

Informe Mensual

Exportaciones Mineras de Argentina

Octubre 2022

Dirección de Transparencia e Información Minera
Subsecretaría de Desarrollo Minero



Ministerio de Economía
Argentina

Secretaría de Minería

AUTORIDADES

Presidencia de la Nación

Dr. Abg. Alberto Fernández

Ministro de Economía

Abg. Sergio Tomás Massa

Secretaría de Minería

Abg. María Fernanda Ávila

Subsecretaría de Desarrollo Minero

Dra. Pamela Verónica Morales

Director Nacional de Promoción y Economía Minera

Lic. Jorge Matías González

Directora de Economía Minera

Geol. Marina Corvalán

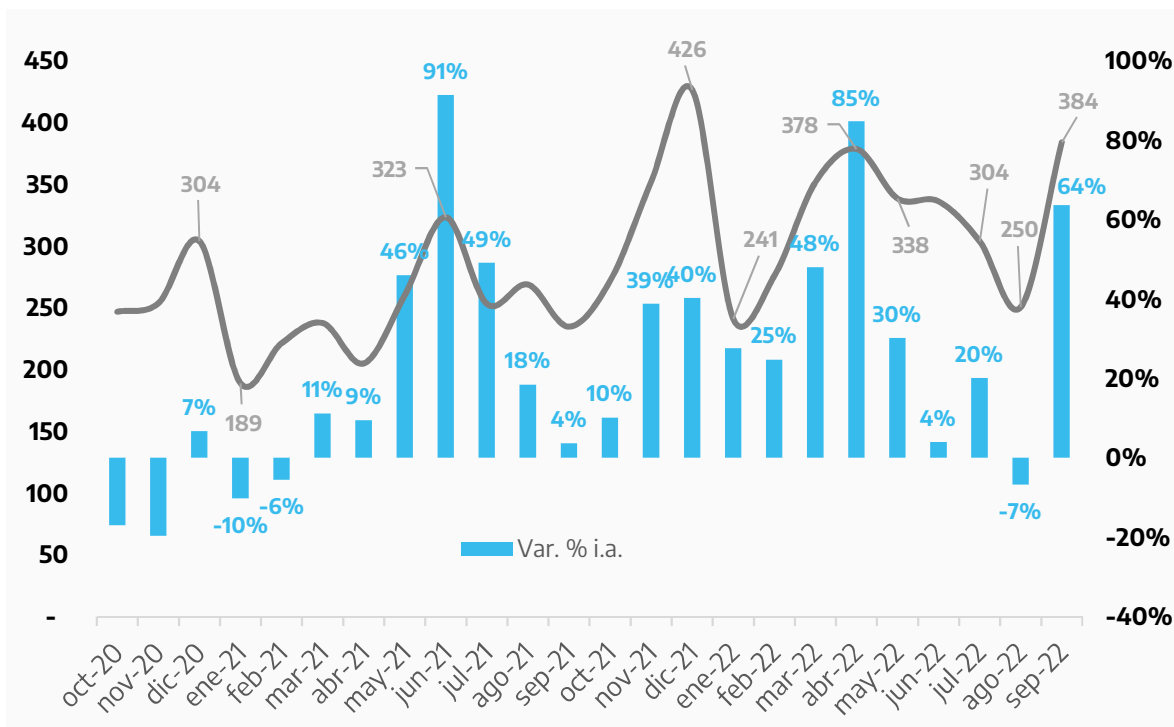
Director de Transparencia e Información Minera

Lic. Gonzalo Luis Fernández



Exportaciones mineras de los últimos 24 meses

En millones USD FOB



Fuente: Dirección de Transparencia e Información Minera con base Aduana.

Las exportaciones de minerales del mes de septiembre de 2022 totalizaron USD 384 millones, acumulando un total de USD 2.859 millones durante los primeros 9 meses del 2022.

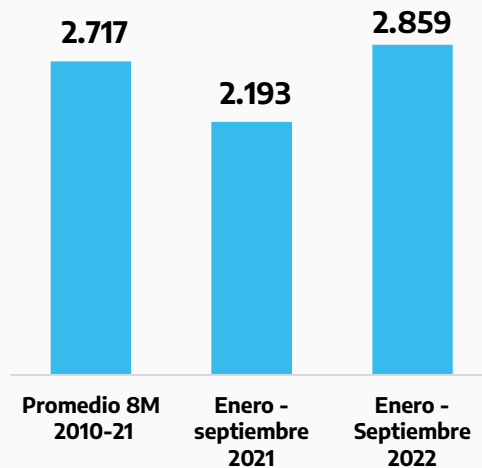
Dados estos montos, las exportaciones de productos mineros significaron el 5,4% de las exportaciones totales argentinas en septiembre de 2022 y el 4,3% en el acumulado de los primeros 9 meses de 2022.

Esto es equivalente a un incremento interanual en valores de 64% para el mes de septiembre y un incremento interanual del 30% para el acumulado del año. Además, el acumulado de 2022 se sitúa un 5% por encima del nivel promedio de 2010 - 2021 en estos meses.

De esta manera, las exportaciones mineras alcanzaron el nivel más alto desde 2013 para el acumulado de los primeros 9 meses del año, cuando las mismas habían contabilizado USD 2.908 millones.

Exportaciones de minerales acumuladas

En millones USD FOB



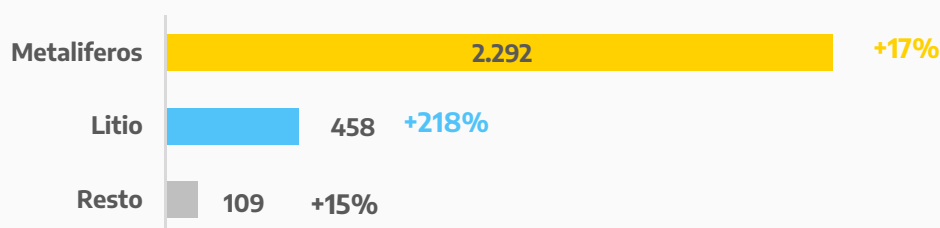
Fuente: Dirección de Transparencia e Información Minera con base Aduana.



Caracterización por productos

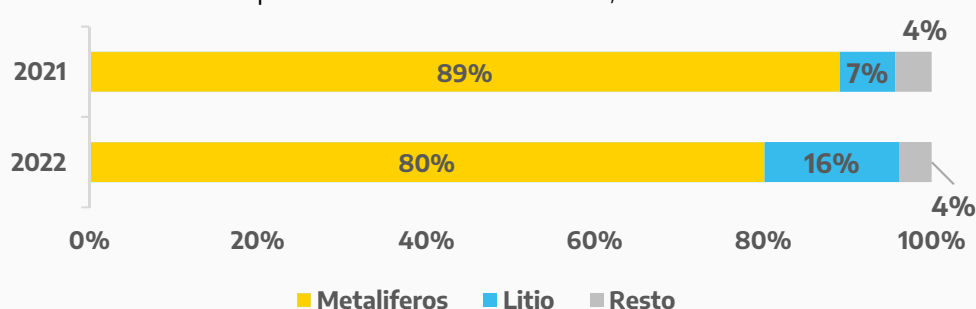
Exportaciones mineras por categoría

En millones USD FOB y Var. % i.a. Acum. primeros 9 meses 2022



Composición de las exportaciones mineras

En % sobre total de exportaciones mineras USD FOB, acum. 9 meses 2022



Fuente: Dirección de Transparencia e Información Minera con base Aduana.

Minerales Metalíferos

Del total exportado **durante septiembre de 2022, USD 306 millones correspondieron a minerales metalíferos** (mejor dato para septiembre desde 2017), **lo que representó un aumento interanual de 49% respecto al mismo mes de 2021 para esta categoría.** Esta clase de productos representaron el 80% de las exportaciones mineras totales del mes, destacándose la participación del oro con USD 220 millones (57% del total exportado) y la plata con USD 82 millones (21% del total). De los restantes USD 4 millones (1% del total exportado) fueron explicados por otros minerales metalíferos (ferroaleaciones mayormente).

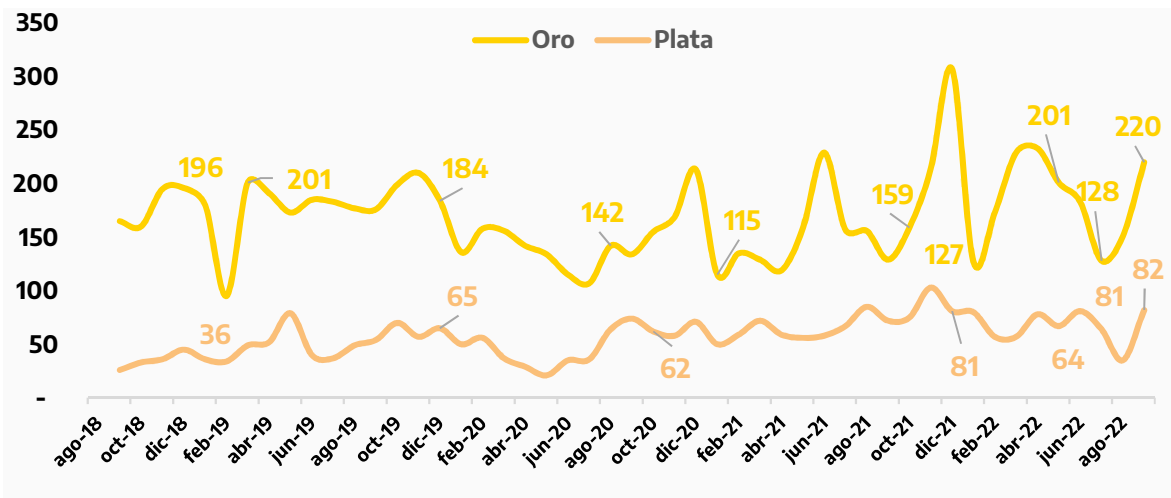
En septiembre, el valor de las exportaciones de oro presentó un incremento interanual del 71% (USD 91 millones más que en el mismo mes de 2021), lo que se explica por un efecto en las cantidades exportadas (se incrementaron 151%, mientras que el valor kilo disminuyó). **Las exportaciones de plata en el mes analizado subieron un 14% interanual** (USD 10 millones más que en 2021), esto fue explicado por un aumento en las cantidades exportadas del 77%.

En el acumulado de los primeros 9 meses del año, los minerales metalíferos sumaron exportaciones por USD 2.292 millones. Esto implica un incremento interanual del 17%, donde el oro aportó USD 1.645 millones (58% del total exportado), la plata USD 602 millones (21% del total exportado) y el resto de los minerales metalíferos USD 45 millones (2% del total exportado). Esto le permitió a este rubro representar el 80% de las exportaciones mineras totales. De esta manera, en los primeros 9 meses de 2022 el oro muestra un crecimiento interanual del 24% en los montos exportados, mientras que la plata creció un 4% interanual.



Exportaciones de oro y plata

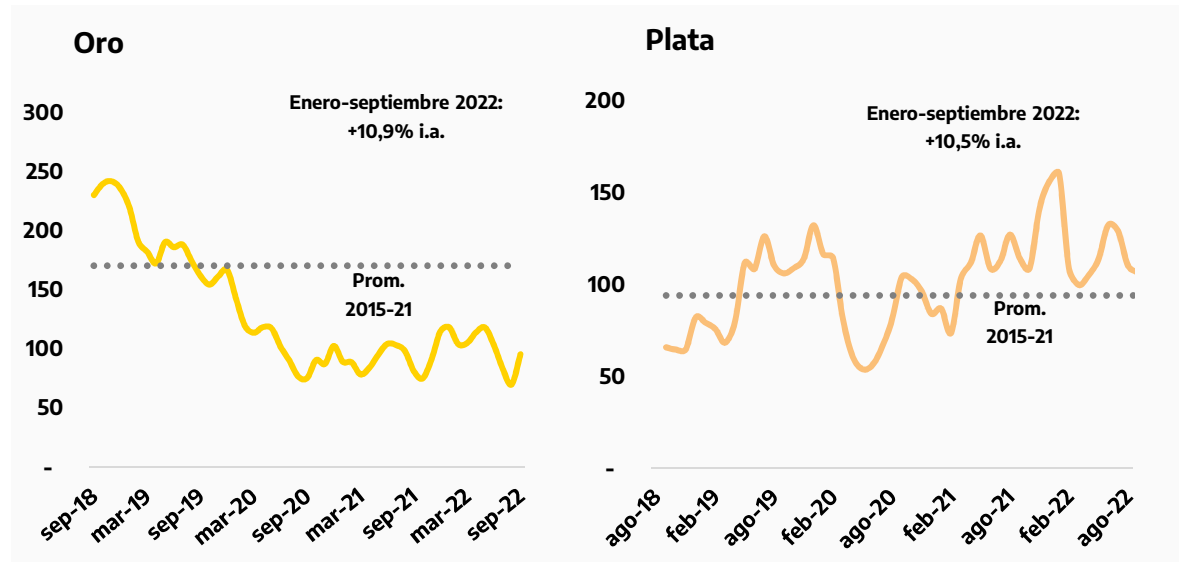
En millones USD FOB



Fuente: Dirección de Transparencia e Información Minera con base Aduana.

Cantidades exportadas - Oro y Plata

En índice de cantidades 2012=100 (media trimestral móvil)



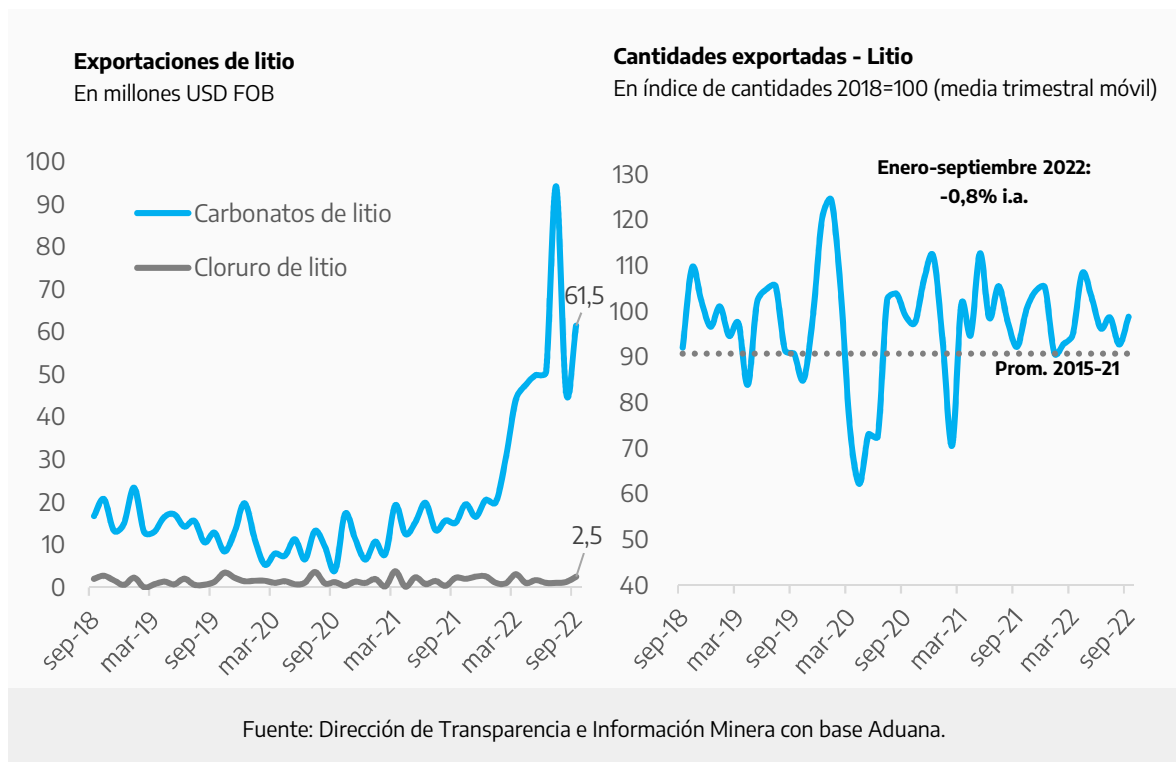
Fuente: Dirección de Transparencia e Información Minera con base Aduana.



Litio

Para el caso del litio, en septiembre se exportaron un total de USD 64 millones, lo que implicó un crecimiento interanual en los montos exportados de 265%, marcando el récord histórico de exportaciones para el mes analizado. En dicho mes el litio ocupó la posición número tres como mineral con mayores montos exportados, por detrás del oro y la plata. Así, el litio explicó el 17% de las exportaciones mineras totales en septiembre. Este incremento interanual del valor exportado fue explicado tanto por un efecto de aumento de precios, como también se agrega un incremento del 6% en las cantidades exportadas.

Dado este último dato, en los primeros 9 meses del 2022 las ventas de litio al exterior alcanzaron los USD 458 millones, creciendo un 218% interanual y representando el 16% de las exportaciones mineras totales. Este dato de exportaciones en términos históricos representa el mejor para los primeros 9 meses de un año, estando 108% por encima del acumulado de los primeros 9 meses de 2018 (segundo año con mayores montos exportados). En cuanto a las cantidades exportadas de litio, en el acumulado de lo que va del año no evidenciaron variaciones significativas.



Resto de las exportaciones

El resto de los productos mineros alcanzaron los USD 13 millones exportados en septiembre, lo que representa un incremento interanual del 14%. USD 7,8 millones correspondieron a minerales no metalíferos, destacándose ácido ortobórico, boratos y bentonitas. Además se exportaron USD 5,6 millones de rocas de aplicación, donde cales explican el 65% del rubro. En el acumulado de los primeros 9 meses de 2022, el resto de las exportaciones alcanzaron los USD 154 millones, marcando un crecimiento interanual de 15%.



Principales destinos

Suiza, Estados Unidos, India y Canada explicaron en septiembre el 70% (USD 270 millones) de los destinos de las exportaciones mineras totales, mientras que en el acumulado del año este porcentaje alcanzó el 72% (USD 2.050 millones) para los países seleccionados.

Las exportaciones mineras hacia estos 4 países estuvieron explicadas mayoritariamente por los minerales metalíferos, que representaron, para este grupo, el 99% del total de las ventas mineras al exterior en septiembre y el 98% en los primeros 9 meses del año.

A su vez, estos 4 destinos explicaron el 88% de las exportaciones metalíferas totales en los primeros 9 meses de 2022. El 12% restante de las exportaciones de este rubro tuvieron como destino principalmente los países Corea del Sur, Belgica, Alemania, China y Japon.

Principales destinos de las exportaciones mineras totales

País	Septiembre de 2022			Acum. 9M 2022		
	Mill. USD FOB	% del total	Var. % i.a.	Mill. USD FOB	% del total	Var. % i.a.
Suiza	124	32%	117%	795	28%	18%
Estados Unidos	60	16%	11%	634	22%	20%
India	48	13%	43%	348	12%	66%
Resto	48	12%	96%	287	10%	-12%
China	23	6%	307%	207	7%	260%
Japon	22	6%	302%	160	6%	281%
Corea del Sur	22	6%	43%	154	5%	45%
Canada	37	10%	-5%	272	10%	9%

Fuente: Dirección de Transparencia e Información Minera con base Aduana.

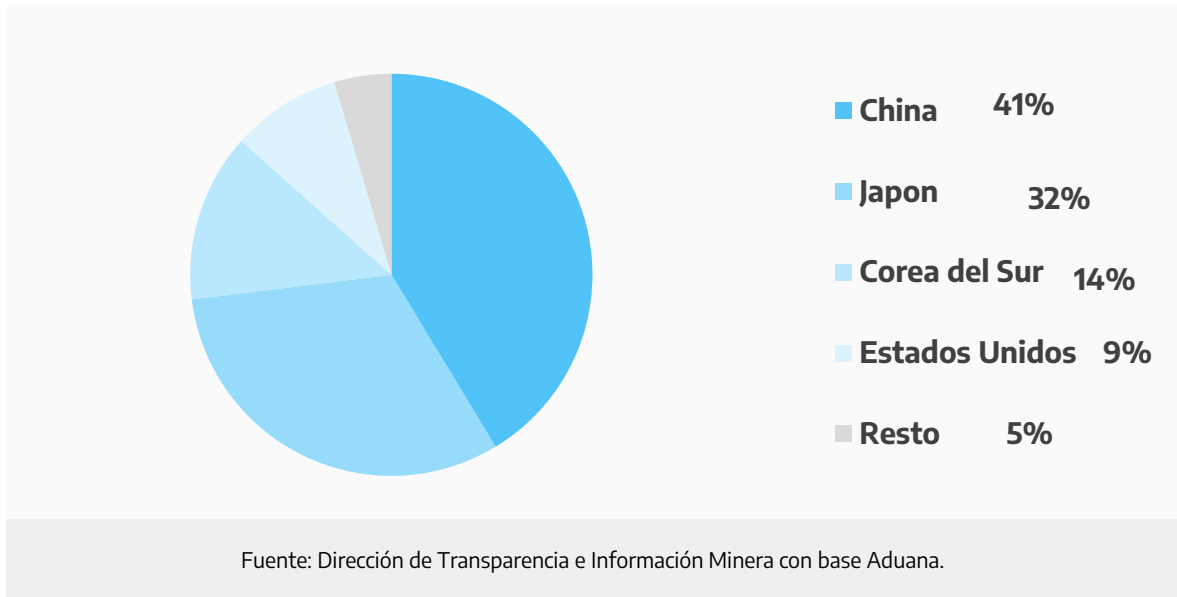
Por parte del litio, al igual que en los minerales metalíferos, las exportaciones se ven concentradas en un número reducido de destinos. **China, Japón, Corea del Sur y Francia representaron casi el 92% de las exportaciones de litio en el mes de septiembre.** En el acumulado de los primeros 9 meses de 2022 el porcentaje fue de 95% siendo conformado el mismo por China, Japón, Corea del Sur y Estados Unidos.

Se destaca que **Corea del Sur incrementó su participación en las exportaciones de litio un 85%** en los primeros 9 meses de 2022 respecto al mismo periodo del 2021, mientras que **Japón incrementó su participación un 82%** en el mismo periodo seleccionado.

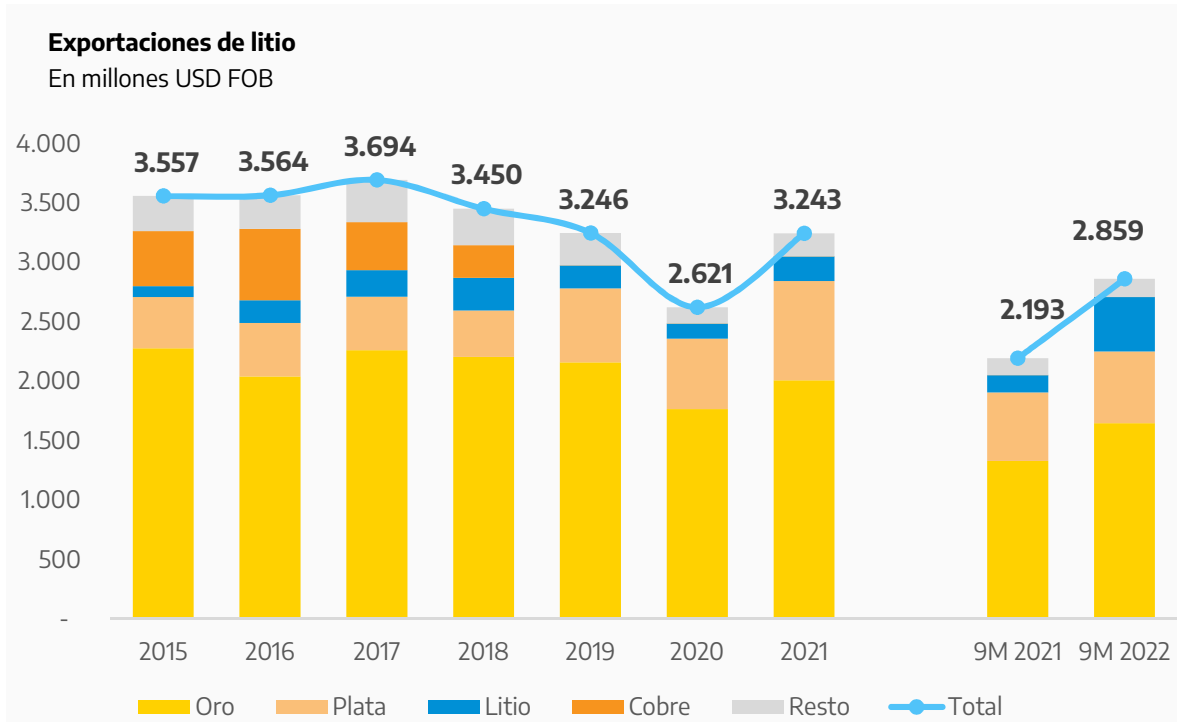


Destinos de las exportaciones de litio

En % sobre total de exportaciones de litio USD FOB, acum. Primeros 9 meses de 2022

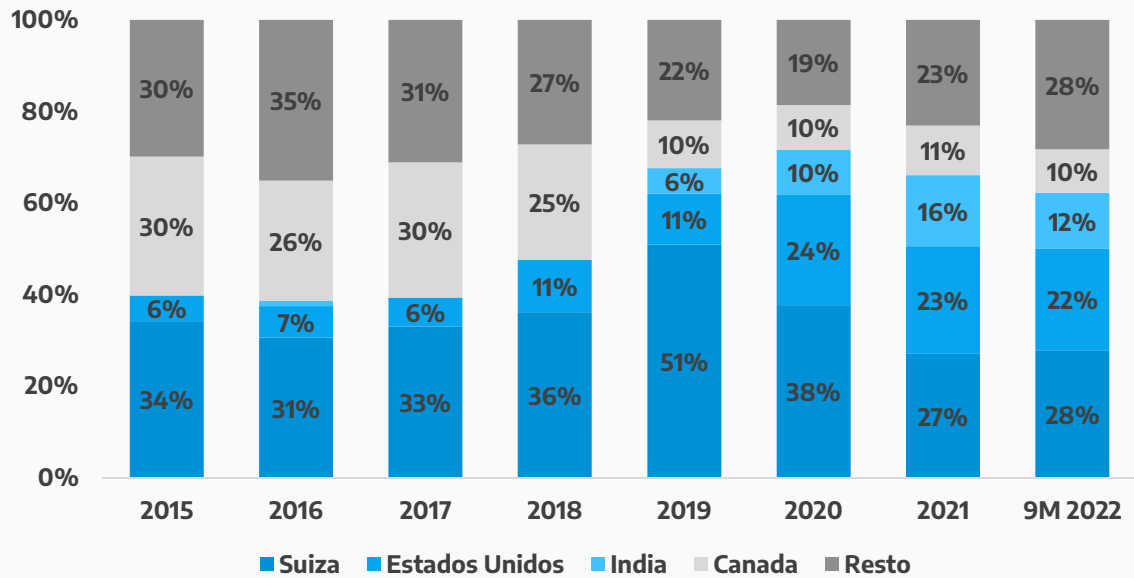


Anexo Estadístico



Principales destinos de las exportaciones mineras de Argentina

En % sobre total exportaciones mineras nacionales USD FOB



Fuente: Dirección de Transparencia e Información Minera con base Aduana.





Ministerio de Economía
Argentina

Secretaría de Minería

