

analogías

INVESTIGACIÓN Y ESTRATEGIA

**ESTUDIO NACIONAL
ACTITUDES POLÍTICAS, EVALUACIÓN DEL GOBIERNO,
EXPECTATIVAS ECONÓMICAS, SITUACIÓN SANITARIA,
PLAN DE VACUNACIÓN Y TEMAS DE COYUNTURA**

3, 4 y 5 de marzo de 2021

www.analogiasconsultora.com.ar
contacto@analogiasconsultora.com.ar

INTRODUCCIÓN

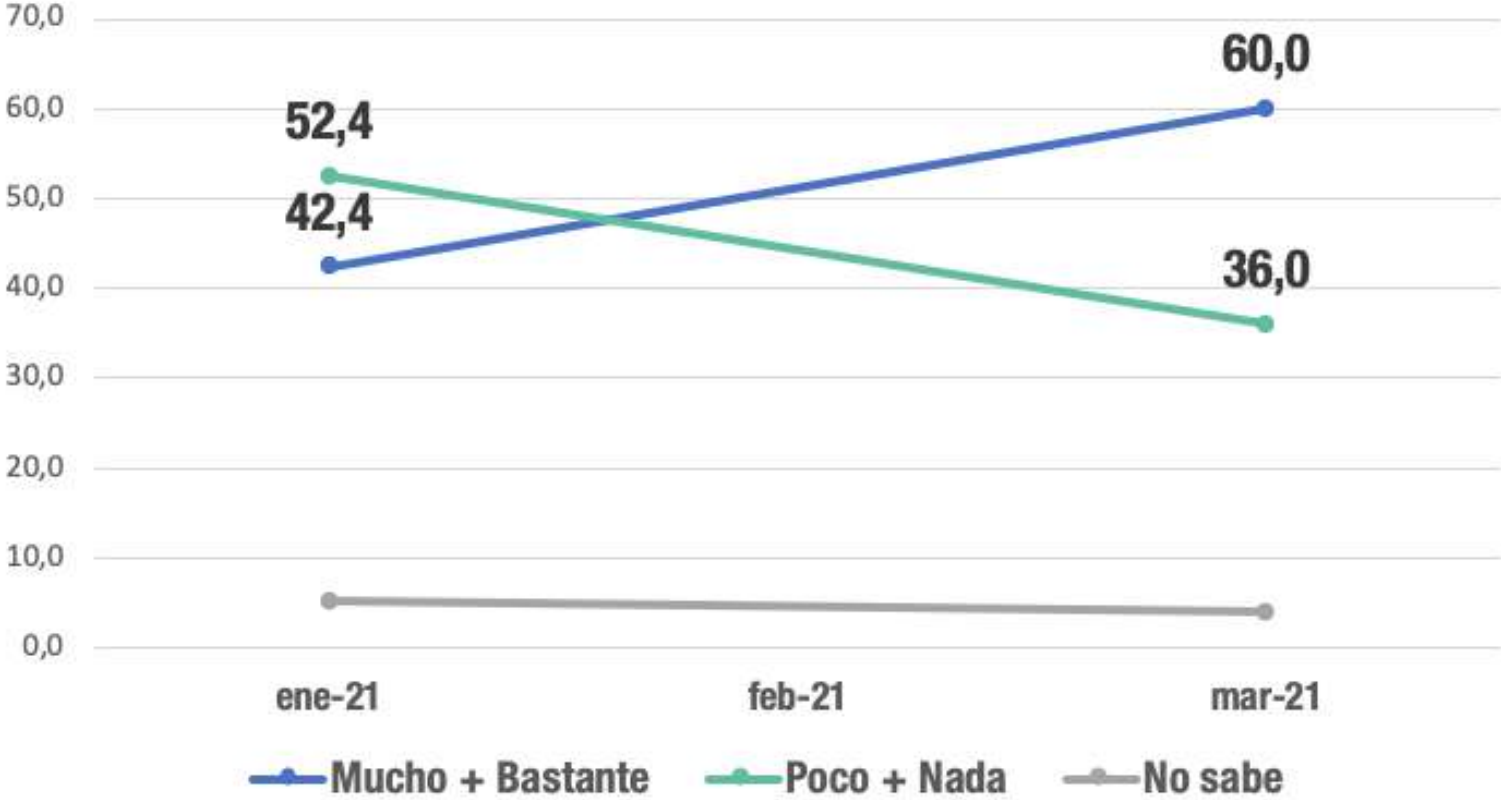
Entre el 3 y el 5 de marzo realizamos un estudio de alcance nacional con el objetivo de relevar opiniones políticas, la evaluación del Gobierno, las percepciones sobre la situación sanitaria, expectativas económicas y otros temas de la coyuntura política, social y económica.

Sobre la imagen del presidente Alberto Fernández, la estrategia sanitaria y la política económica observamos una marcada estabilidad de todo el cuadro de opiniones respecto de nuestro último Monitor Nacional realizado en la cuarta semana de enero.

Se distingue, además, de manera muy nítida un incremento importante en la confianza sobre la eficacia y seguridad de las vacunas. Cuando relevamos esa confianza en el mes de enero- mientras se estaba aplicando solamente la SPUTNIK V y de manera incipiente- las respuestas de los que confiaban mucho o bastante fueron del 41%. En marzo, la confianza sobre las vacunas que se están aplicando escaló al 60%; sólo a un 36% le generan poca o nada de confianza.

Entre los encuestados que tienen opiniones cercanas al Gobierno el porcentaje de confianza llega al 85%; pero entre los opositores es de menos del 50%. De manera que la extensión, despliegue y capilaridad de la campaña de vacunación y su importancia primero sanitaria, pero también económica y social, es el principal factor de torsión del plexo de opiniones políticas.

CONFIANZA EN LAS VACUNAS QUE SE ESTÁN APLICANDO EN LA ARGENTINA



Las opiniones positivas sobre el Presidente crecieron poco más de 2 puntos porcentuales respecto de enero y mantiene más de 13 puntos netos positivos.

Por su parte, la mejora sostenida y tendencial de los indicadores de actividad económica, la ventana de estabilidad cambiaria, la solvencia de la política fiscal y la actitud activa del Gobierno para la negociación de la deuda con el FMI formaron una plataforma que permitió, en el margen, mejorar las opiniones sobre el carácter de la política económica y las expectativas mismas.

No obstante, siguen siendo muy negativas las opiniones sobre la política de precios y salarios.

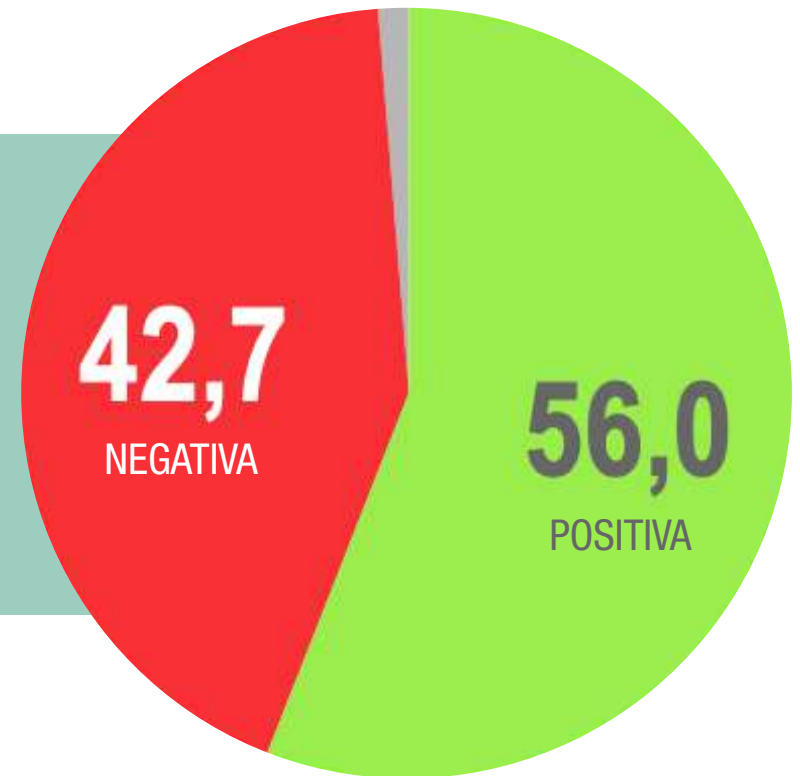
La colaboración opositora al Gobierno para enfrentar la crisis continúa siendo ponderada de manera negativa.

IMÁGEN DE ALBERTO FERNÁNDEZ

| | TOTAL | GÉNERO | | EDAD | | | | NIVEL EDUCATIVO | | |
|---------------|-------|--------|------|-------|-------|-------|--------|-----------------|------|------|
| | | MASC | FEM | 16-29 | 30-44 | 45-59 | 60 o + | PRIM | SEC | UNIV |
| MUY BUENO | 23,6 | 22,6 | 24,4 | 21,8 | 23,8 | 24,3 | 24,7 | 28,8 | 21,7 | 19,1 |
| BUENO | 14,0 | 12,0 | 15,9 | 11,8 | 15,1 | 11,1 | 18,7 | 13,3 | 14,2 | 14,6 |
| REGULAR BUENO | 18,4 | 18,3 | 18,5 | 19,2 | 18,2 | 18,0 | 18,2 | 23,1 | 16,0 | 15,5 |
| REGULAR MALO | 14,9 | 14,6 | 15,3 | 16,6 | 15,7 | 14,3 | 12,3 | 12,3 | 15,9 | 17,1 |
| MALO | 12,4 | 12,7 | 12,1 | 10,4 | 11,6 | 14,5 | 13,7 | 10,6 | 13,6 | 13,1 |
| MUY MALO | 15,4 | 18,5 | 12,4 | 19,0 | 14,8 | 16,5 | 10,3 | 10,3 | 16,9 | 20,2 |
| NO SABE | 1,3 | 1,2 | 1,3 | 1,1 | ,8 | 1,3 | 2,2 | 1,5 | 1,6 | 0,4 |

| | TOTAL | GÉNERO | | EDAD | | | | NIVEL EDUCATIVO | | |
|----------|-------|--------|------|-------|-------|-------|--------|-----------------|------|------|
| | | MASC | FEM | 16-29 | 30-44 | 45-59 | 60 o + | PRIM | SEC | UNIV |
| POSITIVA | 56,0 | 53,0 | 58,9 | 52,8 | 57,1 | 53,4 | 61,6 | 65,2 | 52,0 | 49,2 |
| NEGATIVA | 42,7 | 45,8 | 39,8 | 46,1 | 42,1 | 45,3 | 36,3 | 33,3 | 46,4 | 50,4 |
| NS/NC | 1,3 | 1,2 | 1,3 | 1,1 | ,8 | 1,3 | 2,2 | 1,5 | 1,6 | 0,4 |

IMÁGEN DE ALBERTO FERNÁNDEZ

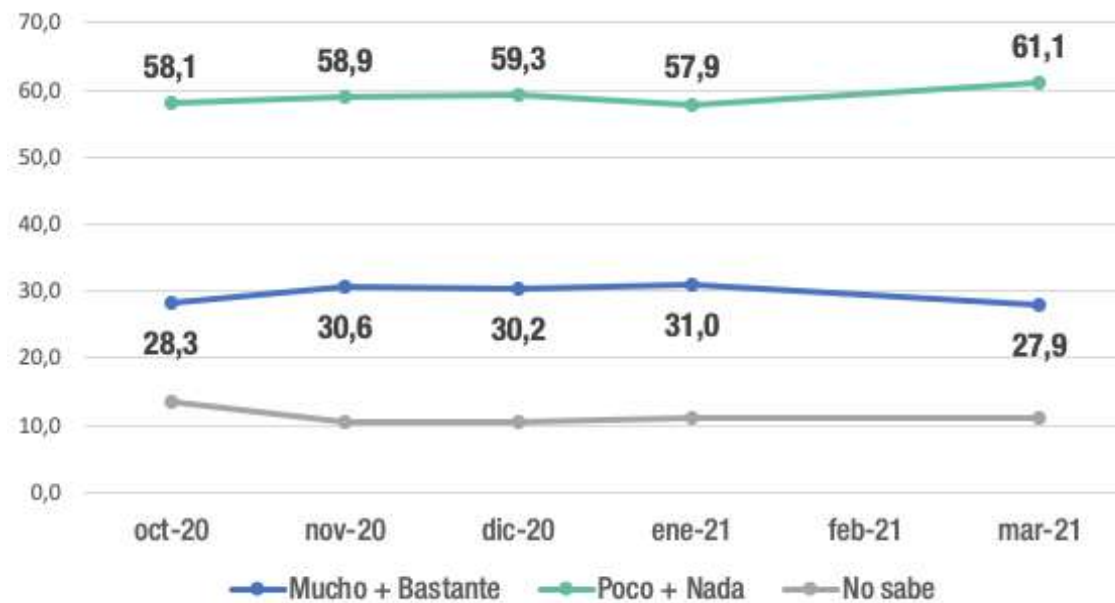
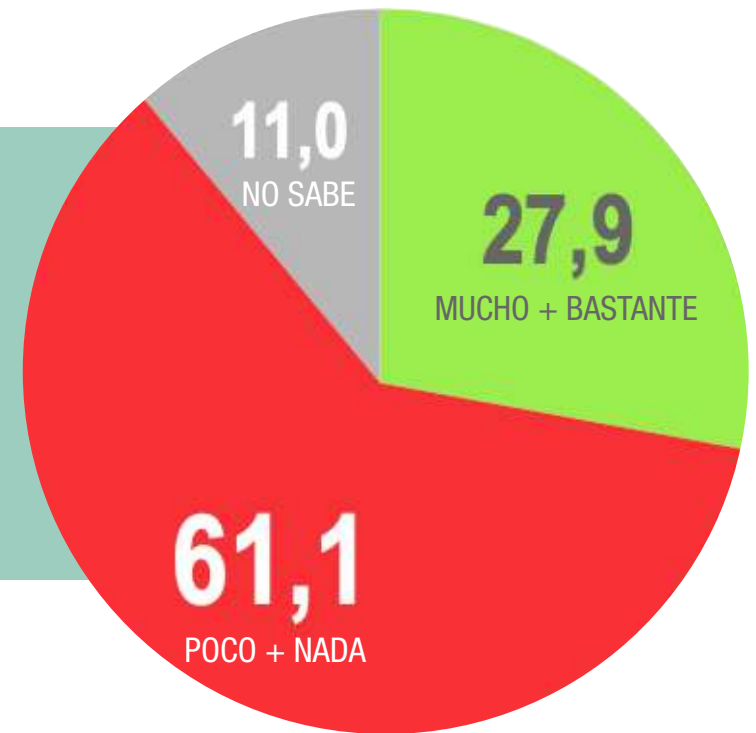


¿CREE UD. QUE LA OPOSICIÓN ESTÁ COLABORANDO CON EL GOBIERNO NACIONAL PARA ENFRENTAR LA CRISIS?

| | TOTAL | GÉNERO | | EDAD | | | | NIVEL EDUCATIVO | | |
|----------|-------|--------|------|-------|-------|-------|--------|-----------------|------|------|
| | | MASC | FEM | 16-29 | 30-44 | 45-59 | 60 o + | PRIM | SEC | UNIV |
| MUCHO | 9,9 | 11,3 | 8,4 | 13,5 | 9,6 | 7,7 | 8,7 | 11,4 | 9,0 | 9,4 |
| BASTANTE | 18,0 | 15,9 | 20,1 | 21,7 | 17,5 | 18,1 | 14,1 | 13,3 | 19,4 | 21,8 |
| POCO | 29,7 | 29,8 | 29,5 | 28,9 | 29,4 | 29,4 | 31,4 | 33,4 | 28,5 | 26,7 |
| NADA | 31,4 | 33,9 | 28,9 | 25,3 | 34,1 | 33,7 | 32,1 | 28,7 | 30,9 | 35,5 |
| NO SABE | 11,0 | 9,0 | 13,1 | 10,7 | 9,4 | 11,0 | 13,7 | 13,2 | 12,2 | 6,6 |

| | TOTAL | GÉNERO | | EDAD | | | | NIVEL EDUCATIVO | | |
|------------------|-------|--------|------|-------|-------|-------|--------|-----------------|------|------|
| | | MASC | FEM | 16-29 | 30-44 | 45-59 | 60 o + | PRIM | SEC | UNIV |
| MUCHO + BASTANTE | 27,9 | 27,3 | 28,5 | 35,2 | 27,1 | 25,9 | 22,7 | 24,6 | 28,4 | 31,2 |
| POCO + NADA | 61,1 | 63,8 | 58,4 | 54,1 | 63,5 | 63,1 | 63,5 | 62,1 | 59,4 | 62,2 |
| NO SABE | 11,0 | 9,0 | 13,1 | 10,7 | 9,4 | 11,0 | 13,7 | 13,2 | 12,2 | 6,6 |

¿CREE UD. QUE LA OPOSICIÓN ESTÁ COLABORANDO CON EL GOBIERNO NACIONAL PARA ENFRENTAR LA CRISIS?



POLÍTICA SANITARIA Y PREVENCIÓN FRENTE A LA PANDEMIA DEL COVID-19

Se mantuvo estable, con leve tendencia en alza, la valoración de la política sanitaria del Estado nacional que, como venimos observando desde octubre, presenta opiniones casi perfectamente divididas.

Creció 7 puntos porcentuales la percepción positiva acerca del cumplimiento de las medidas de prevención por parte de la sociedad.

También aumentó, en línea con lo que viene ocurriendo desde el principio de la pandemia, la percepción sobre el riesgo de contagio propio y del grupo familiar. Se trata de una curva con crecimiento paulatino pero sostenido que toma el máximo valor desde el inicio de la serie en junio del año pasado.

Un 63% respondió que se presentará Mucho + Bastante crecimiento estacional de casos con la llegada del otoño.

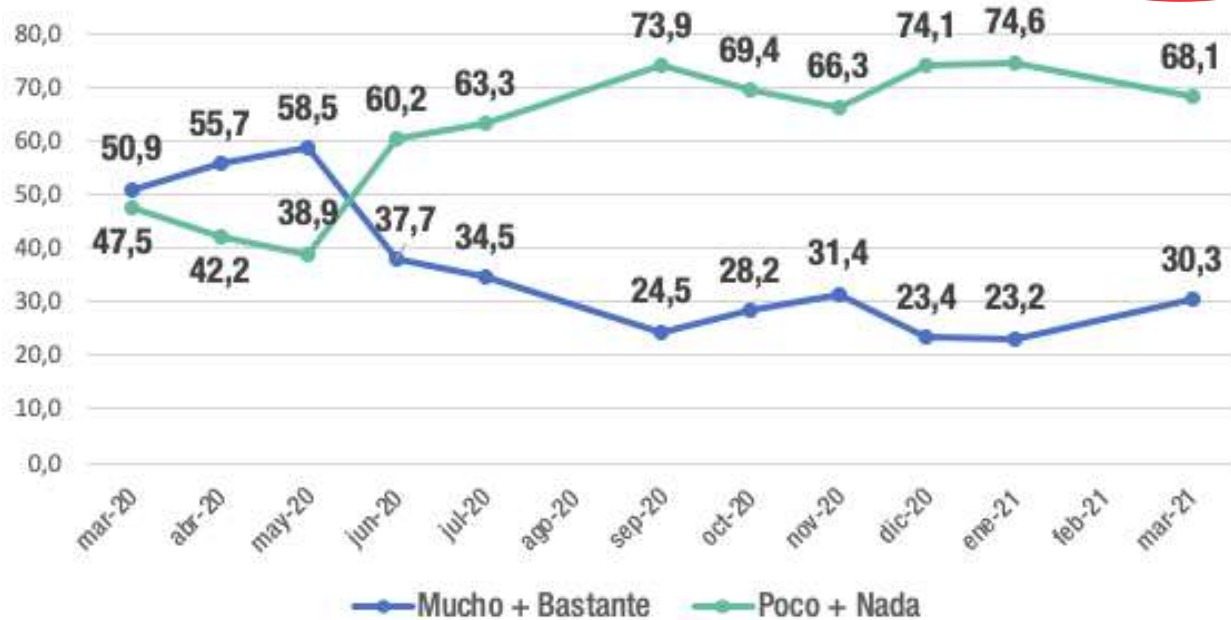
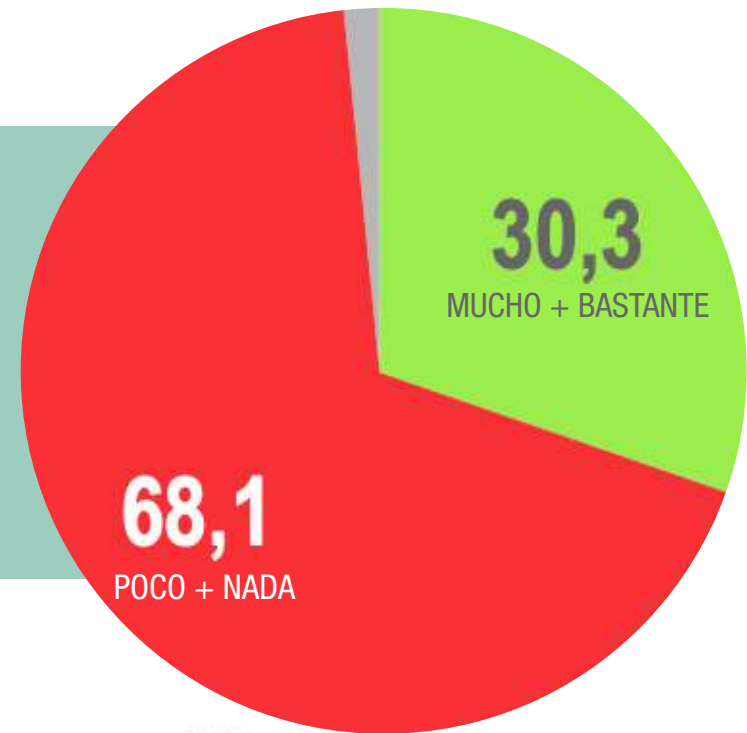
Finalmente, dentro del 82% que manifestó estar informado sobre los protocolos aplicados en escuelas para las clases presenciales, el 53% manifestó que son suficientes como medidas de prevención.

¿CREE UD. QUE EN GENERAL LA POBLACIÓN ESTÁ RESPETANDO LAS MEDIDAS DE PREVENCIÓN, CUIDADO Y DISTANCIA SOCIAL?

| | TOTAL | GÉNERO | | EDAD | | | | NIVEL EDUCATIVO | | |
|----------|-------|--------|------|-------|-------|-------|--------|-----------------|------|------|
| | | MASC | FEM | 16-29 | 30-44 | 45-59 | 60 o + | PRIM | SEC | UNIV |
| MUCHO | 9,5 | 10,4 | 8,7 | 12,5 | 7,1 | 8,0 | 10,3 | 13,1 | 9,0 | 4,9 |
| BASTANTE | 20,8 | 21,8 | 19,7 | 19,5 | 21,2 | 19,3 | 23,7 | 15,1 | 20,9 | 29,4 |
| POCO | 51,7 | 51,2 | 52,2 | 47,8 | 54,1 | 55,5 | 50,0 | 49,4 | 52,2 | 54,6 |
| NADA | 16,4 | 14,8 | 18,0 | 18,8 | 16,5 | 16,2 | 12,8 | 20,2 | 16,5 | 10,3 |
| NO SABE | 1,6 | 1,8 | 1,3 | 1,4 | 1,0 | 1,1 | 3,3 | 2,3 | 1,4 | 0,8 |

| | TOTAL | GÉNERO | | EDAD | | | | NIVEL EDUCATIVO | | |
|------------------|-------|--------|------|-------|-------|-------|--------|-----------------|------|------|
| | | MASC | FEM | 16-29 | 30-44 | 45-59 | 60 o + | PRIM | SEC | UNIV |
| MUCHO + BASTANTE | 30,3 | 32,2 | 28,4 | 32,0 | 28,3 | 27,3 | 34,0 | 28,2 | 29,9 | 34,3 |
| POCO + NADA | 68,1 | 65,9 | 70,2 | 66,6 | 70,7 | 71,7 | 62,7 | 69,6 | 68,7 | 64,9 |
| NO SABE | 1,6 | 1,8 | 1,3 | 1,4 | 1,0 | 1,1 | 3,3 | 2,3 | 1,4 | 0,8 |

¿CREE UD. QUE EN GENERAL LA POBLACIÓN ESTÁ RESPETANDO LAS MEDIDAS DE PREVENCIÓN, CUIDADO Y DISTANCIA SOCIAL?

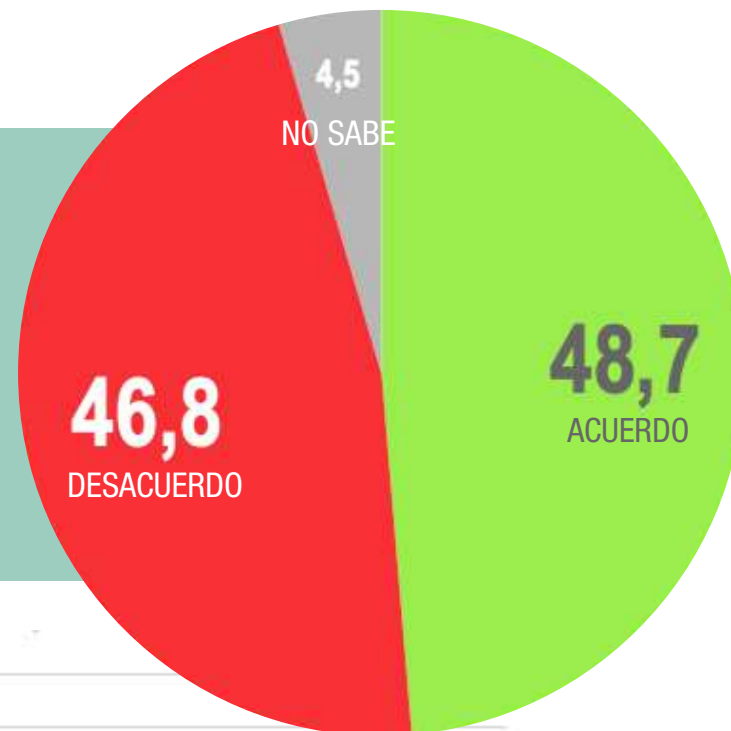


¿Y QUÉ OPINA UD. SOBRE LAS MEDIDAS QUE ESTÁ TOMANDO EL GOBIERNO PARA ENFRENTAR LA PANDEMIA?

| | TOTAL | GÉNERO | | EDAD | | | | NIVEL EDUCATIVO | | |
|-------------------|-------|--------|------|-------|-------|-------|--------|-----------------|------|------|
| | | MASC | FEM | 16-29 | 30-44 | 45-59 | 60 o + | PRIM | SEC | UNIV |
| MUY DE ACUERDO | 19,2 | 19,3 | 19,2 | 16,9 | 17,7 | 19,8 | 24,3 | 23,2 | 17,3 | 16,2 |
| DE ACUERDO | 29,4 | 29,5 | 29,4 | 30,0 | 30,7 | 28,5 | 27,8 | 28,4 | 29,6 | 30,8 |
| EN DESACUERDO | 31,5 | 31,8 | 31,2 | 32,2 | 32,1 | 30,9 | 30,1 | 28,2 | 33,5 | 33,2 |
| MUY EN DESACUERDO | 15,3 | 16,1 | 14,5 | 18,1 | 16,0 | 15,1 | 10,2 | 14,0 | 15,2 | 17,4 |
| NO SABE | 4,5 | 3,3 | 5,7 | 2,8 | 3,5 | 5,6 | 7,6 | 6,2 | 4,3 | 2,4 |

| | TOTAL | GÉNERO | | EDAD | | | | NIVEL EDUCATIVO | | |
|------------|-------|--------|------|-------|-------|-------|--------|-----------------|------|------|
| | | MASC | FEM | 16-29 | 30-44 | 45-59 | 60 o + | PRIM | SEC | UNIV |
| ACUERDO | 48,7 | 48,8 | 48,6 | 46,9 | 48,4 | 48,4 | 52,1 | 51,6 | 46,9 | 46,9 |
| DESACUERDO | 46,8 | 47,9 | 45,7 | 50,3 | 48,2 | 46,0 | 40,3 | 42,2 | 48,8 | 50,6 |
| NO SABE | 4,5 | 3,3 | 5,7 | 2,8 | 3,5 | 5,6 | 7,6 | 6,2 | 4,3 | 2,4 |

¿Y QUÉ OPINA UD. SOBRE LAS MEDIDAS QUE ESTÁ TOMANDO EL GOBIERNO PARA ENFRENTAR LA PANDEMIA?

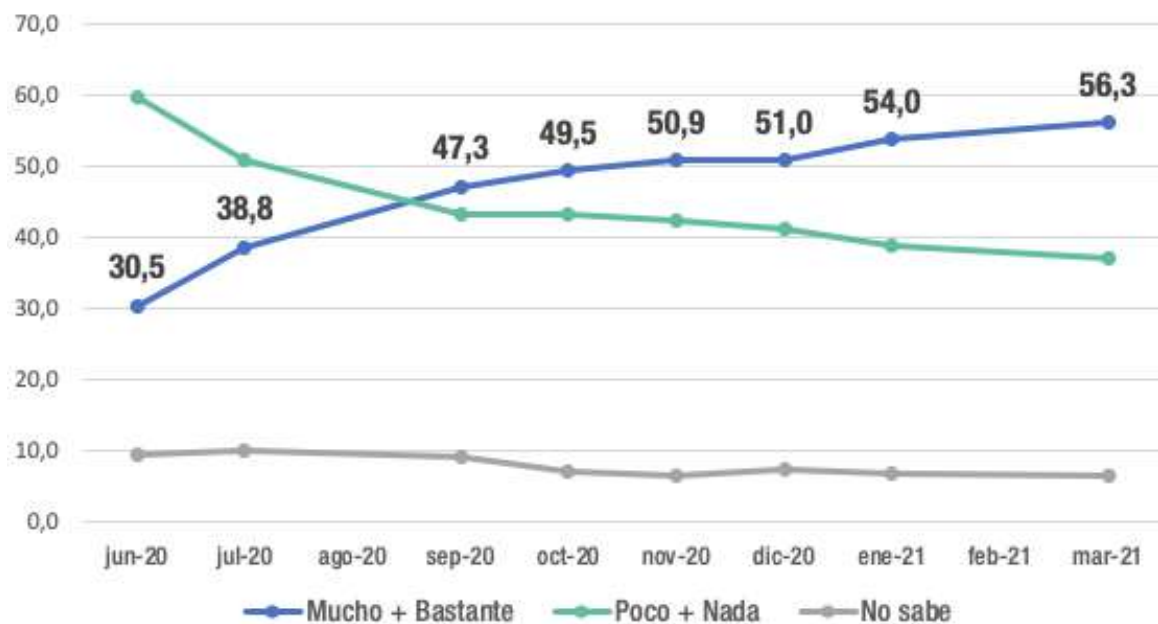
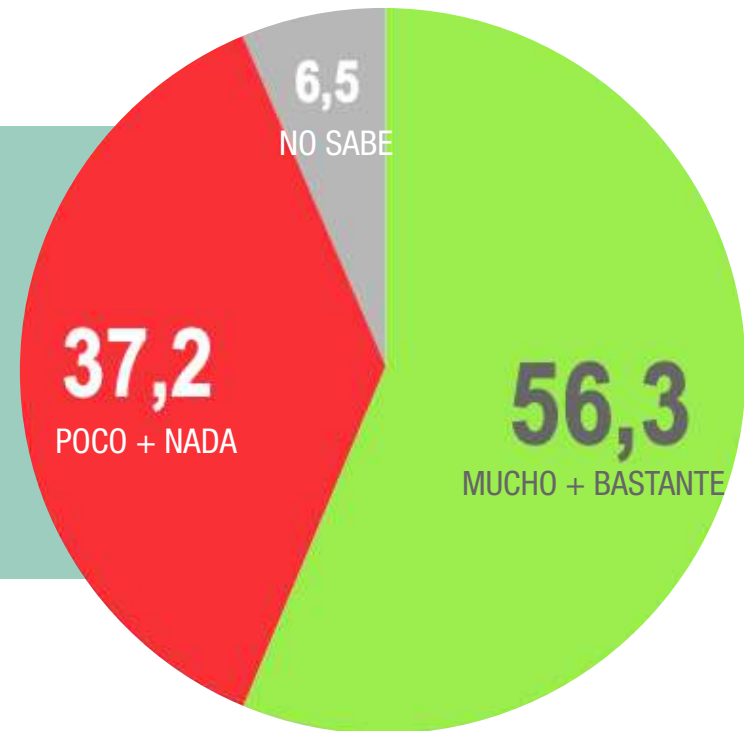


¿CREE UD. QUE HAY POSIBILIDADES DE QUE UD. O ALGÚN FAMILIAR SUYO SE CONTAGIE?

| | TOTAL | GÉNERO | | EDAD | | | | NIVEL EDUCATIVO | | |
|----------|-------|--------|------|-------|-------|-------|--------|-----------------|------|------|
| | | MASC | FEM | 16-29 | 30-44 | 45-59 | 60 o + | PRIM | SEC | UNIV |
| MUCHO | 25,0 | 27,4 | 22,6 | 28,0 | 26,1 | 25,1 | 18,7 | 27,0 | 23,5 | 24,3 |
| BASTANTE | 31,3 | 31,2 | 31,4 | 30,6 | 34,4 | 33,0 | 26,0 | 23,5 | 34,2 | 38,7 |
| POCO | 30,1 | 28,3 | 31,8 | 26,8 | 30,0 | 30,0 | 35,4 | 29,2 | 31,4 | 29,4 |
| NADA | 7,1 | 7,3 | 6,8 | 9,5 | 4,6 | 4,8 | 9,6 | 11,8 | 5,2 | 2,8 |
| NO SABE | 6,5 | 5,6 | 7,3 | 5,1 | 4,9 | 7,1 | 10,3 | 8,4 | 5,7 | 4,8 |

| | TOTAL | GÉNERO | | EDAD | | | | NIVEL EDUCATIVO | | |
|------------------|-------|--------|------|-------|-------|-------|--------|-----------------|------|------|
| | | MASC | FEM | 16-29 | 30-44 | 45-59 | 60 o + | PRIM | SEC | UNIV |
| MUCHO + BASTANTE | 56,3 | 58,7 | 54,0 | 58,6 | 60,4 | 58,1 | 44,7 | 50,6 | 57,7 | 63,0 |
| POCO + NADA | 37,2 | 35,7 | 38,6 | 36,3 | 34,7 | 34,7 | 44,9 | 41,0 | 36,6 | 32,2 |
| NO SABE | 6,5 | 5,6 | 7,3 | 5,1 | 4,9 | 7,1 | 10,3 | 8,4 | 5,7 | 4,8 |

¿CREE UD. QUE HAY POSIBILIDADES DE QUE UD. O ALGÚN FAMILIAR SUYO SE CONTAGIE?

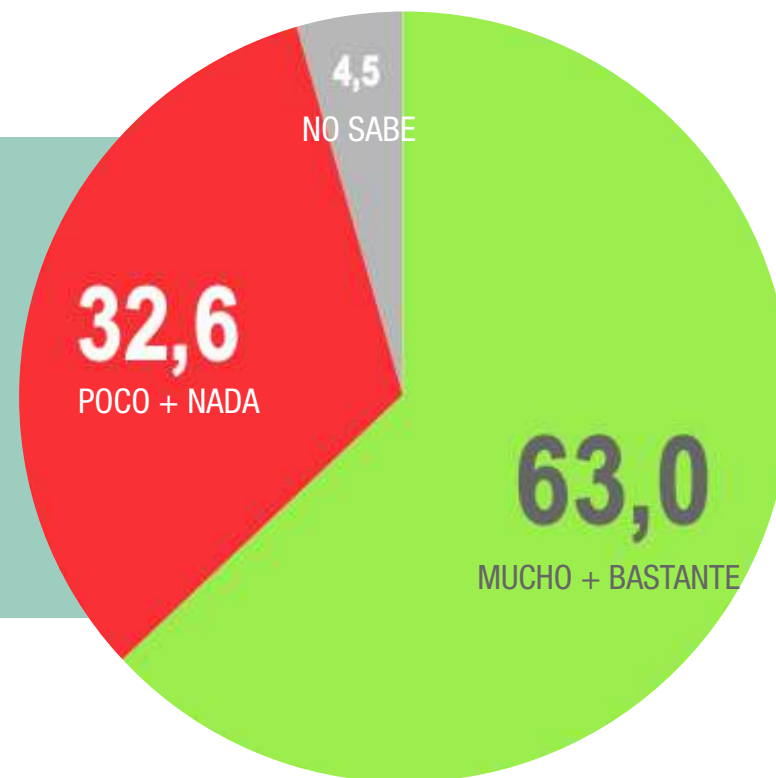


¿CREE UD. QUE LA ARGENTINA TENDRÁ UN AUMENTO DE CONTAGIOS O SEGUNDA OLA CUANDO EMPIECE EL OTOÑO?

| | TOTAL | GÉNERO | | EDAD | | | | NIVEL EDUCATIVO | | |
|----------|-------|--------|------|-------|-------|-------|--------|-----------------|------|------|
| | | MASC | FEM | 16-29 | 30-44 | 45-59 | 60 o + | PRIM | SEC | UNIV |
| MUCHO | 24,1 | 26,3 | 21,8 | 27,2 | 27,1 | 20,5 | 18,6 | 26,3 | 21,6 | 25,0 |
| BASTANTE | 38,9 | 37,2 | 40,5 | 35,7 | 39,1 | 42,8 | 38,5 | 33,5 | 41,9 | 41,3 |
| POCO | 28,5 | 28,9 | 28,2 | 27,9 | 27,6 | 29,0 | 30,3 | 28,3 | 29,9 | 26,6 |
| NADA | 4,1 | 3,4 | 4,7 | 5,6 | 3,1 | 3,2 | 4,3 | 5,5 | 3,1 | 3,6 |
| NO SABE | 4,5 | 4,2 | 4,8 | 3,5 | 3,1 | 4,5 | 8,3 | 6,4 | 3,5 | 3,5 |

| | TOTAL | GÉNERO | | EDAD | | | | NIVEL EDUCATIVO | | |
|------------------|-------|--------|------|-------|-------|-------|--------|-----------------|------|------|
| | | MASC | FEM | 16-29 | 30-44 | 45-59 | 60 o + | PRIM | SEC | UNIV |
| MUCHO + BASTANTE | 63,0 | 63,6 | 62,3 | 62,9 | 66,2 | 63,2 | 57,1 | 59,8 | 63,5 | 66,3 |
| POCO + NADA | 32,6 | 32,2 | 32,9 | 33,6 | 30,7 | 32,3 | 34,6 | 33,8 | 33,0 | 30,2 |
| NO SABE | 4,5 | 4,2 | 4,8 | 3,5 | 3,1 | 4,5 | 8,3 | 6,4 | 3,5 | 3,5 |

**¿CREE UD. QUE LA ARGENTINA
TENDRÁ UN AUMENTO DE
CONTAGIOS O SEGUNDA OLA
CUANDO EMPIECE EL OTOÑO?**



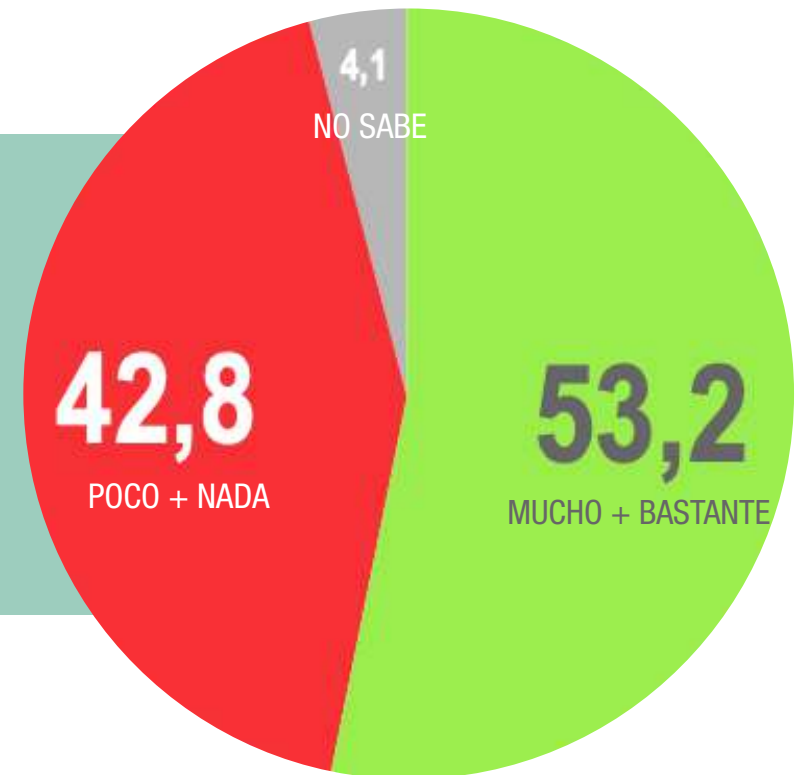
¿LE PARECE A UD. QUE SON SUFICIENTES Y SEGUROS LOS PROTOCOLOS QUE SE ESTÁN APLICANDO EN LAS ESCUELAS PARA EL REGRESO A CLASES PRESENCIALES?

| | TOTAL | GÉNERO | | EDAD | | | | NIVEL EDUCATIVO | | |
|-------------------|-------|--------|------|-------|-------|-------|--------|-----------------|------|------|
| | | MASC | FEM | 16-29 | 30-44 | 45-59 | 60 o + | PRIM | SEC | UNIV |
| ESTÁ INFORMADO | 81,8 | 80,0 | 83,6 | 84,1 | 86,3 | 82,1 | 72,2 | 78,0 | 82,3 | 86,6 |
| NO ESTÁ INFORMADO | 18,2 | 20,0 | 16,4 | 15,9 | 13,7 | 17,9 | 27,8 | 22,0 | 17,7 | 13,4 |

| | TOTAL | GÉNERO | | EDAD | | | | NIVEL EDUCATIVO | | |
|----------|-------|--------|------|-------|-------|-------|--------|-----------------|------|------|
| | | MASC | FEM | 16-29 | 30-44 | 45-59 | 60 o + | PRIM | SEC | UNIV |
| MUCHO | 19,5 | 19,5 | 19,5 | 18,2 | 20,3 | 16,4 | 24,5 | 24,0 | 19,4 | 13,9 |
| BASTANTE | 33,7 | 33,1 | 34,2 | 26,5 | 33,2 | 41,1 | 35,5 | 26,2 | 37,9 | 36,9 |
| POCO | 33,4 | 34,8 | 32,2 | 37,0 | 32,5 | 34,9 | 27,4 | 36,1 | 32,0 | 32,1 |
| NADA | 9,3 | 9,4 | 9,3 | 14,4 | 10,7 | 4,7 | 5,5 | 7,7 | 8,0 | 13,4 |
| NO SABE | 4,1 | 3,2 | 4,9 | 3,8 | 3,4 | 2,9 | 7,0 | 5,9 | 2,7 | 3,6 |

| | TOTAL | GÉNERO | | EDAD | | | | NIVEL EDUCATIVO | | |
|------------------|-------|--------|------|-------|-------|-------|--------|-----------------|------|------|
| | | MASC | FEM | 16-29 | 30-44 | 45-59 | 60 o + | PRIM | SEC | UNIV |
| MUCHO + BASTANTE | 53,2 | 52,6 | 53,7 | 44,8 | 53,5 | 57,5 | 60,0 | 50,3 | 57,3 | 50,8 |
| POCO + NADA | 42,8 | 44,2 | 41,4 | 51,4 | 43,2 | 39,6 | 33,0 | 43,8 | 40,0 | 45,5 |
| NO SABE | 4,1 | 3,2 | 4,9 | 3,8 | 3,4 | 2,9 | 7,0 | 5,9 | 2,7 | 3,6 |

**¿LE PARECE A UD. QUE SON SUFICIENTES
Y SEGUROS LOS PROTOCOLOS QUE SE
ESTÁN APLICANDO EN LAS ESCUELAS
PARA EL REGRESO A CLASES
PRESENCIALES?**



INCORPORACIÓN DE LAS VACUNAS A LA ESTRATEGIA DE POLÍTICA SANITARIA PARA ENFRENTAR LA PANDEMIA

El bloque de preguntas sobre la vacunación se vio impactado por el evidente despliegue capilar de la campaña de vacunación federal.

Las opiniones acerca de la corrección de los trámites del Gobierno Nacional para conseguir las vacunas están casi perfectamente divididas.

Se consolidó un leve diferencial positivo sobre la expectativa de que el Gobierno logre inmunizar a una parte importante de la población en los próximos meses.

Luego sobresalen dos datos. El primero es que la confianza sobre la seguridad y eficacia de las vacunas que se están aplicando en el país marcó 60 puntos y presentó 24 puntos diferenciales positivos, abatiendo así la campaña antivacunación en la Argentina y en el mundo.

Por otro lado, y muy llamativamente, un 87% manifestó acuerdo con la decisión del Gobierno Nacional de vacunar a los trabajadores de la educación: 27 puntos más que los que confían en la seguridad y eficacia de las vacunas.

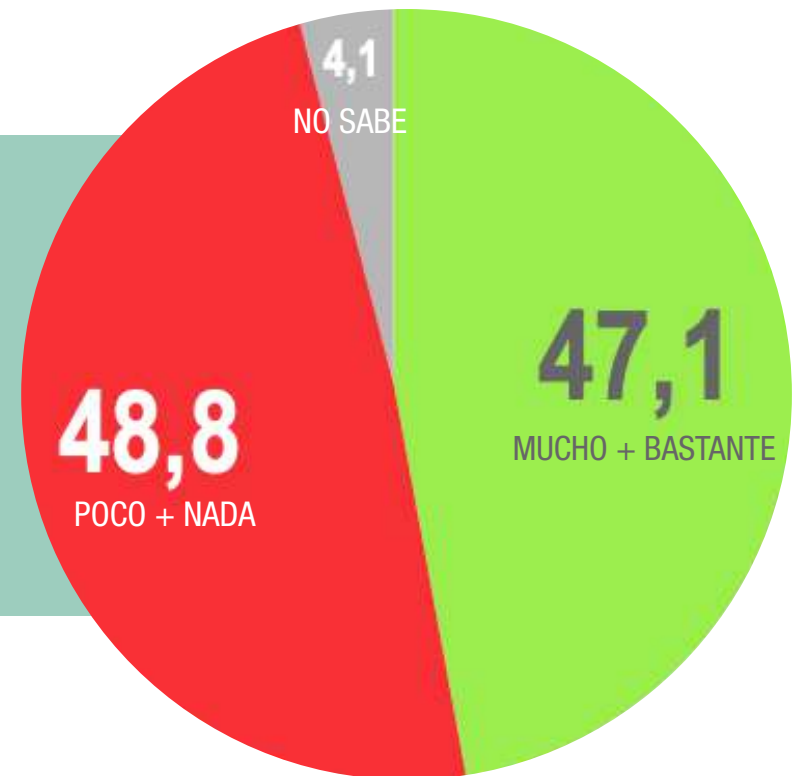
Como venimos señalando desde el principio de la pandemia, hay una relación biunívoca muy clara entre el plexo de opinión política y las respuestas sobre cuestiones sanitarias.

¿CREE UD. QUE EL GOBIERNO NACIONAL ESTÁ HACIENDO LO CORRECTO PARA CONSEGUIR LAS VACUNAS NECESARIAS?

| | TOTAL | GÉNERO | | EDAD | | | | NIVEL EDUCATIVO | | |
|----------|-------|--------|------|-------|-------|-------|--------|-----------------|------|------|
| | | MASC | FEM | 16-29 | 30-44 | 45-59 | 60 o + | PRIM | SEC | UNIV |
| MUCHO | 25,9 | 25,2 | 26,6 | 22,5 | 25,8 | 28,3 | 28,4 | 27,3 | 24,2 | 26,7 |
| BASTANTE | 21,2 | 20,3 | 22,0 | 20,7 | 21,3 | 19,1 | 24,0 | 22,7 | 21,0 | 19,3 |
| POCO | 34,7 | 37,8 | 31,7 | 36,6 | 34,8 | 35,4 | 31,0 | 31,0 | 37,5 | 35,3 |
| NADA | 14,2 | 13,6 | 14,7 | 17,0 | 14,7 | 12,8 | 11,0 | 13,9 | 13,4 | 15,8 |
| NO SABE | 4,1 | 3,1 | 5,0 | 3,3 | 3,5 | 4,4 | 5,6 | 5,1 | 3,9 | 2,9 |

| | TOTAL | GÉNERO | | EDAD | | | | NIVEL EDUCATIVO | | |
|------------------|-------|--------|------|-------|-------|-------|--------|-----------------|------|------|
| | | MASC | FEM | 16-29 | 30-44 | 45-59 | 60 o + | PRIM | SEC | UNIV |
| MUCHO + BASTANTE | 47,1 | 45,5 | 48,6 | 43,1 | 47,1 | 47,4 | 52,4 | 50,0 | 45,3 | 46,0 |
| POCO + NADA | 48,8 | 51,4 | 46,4 | 53,5 | 49,4 | 48,2 | 42,0 | 44,9 | 50,8 | 51,1 |
| NO SABE | 4,1 | 3,1 | 5,0 | 3,3 | 3,5 | 4,4 | 5,6 | 5,1 | 3,9 | 2,9 |

¿CREE UD. QUE EL GOBIERNO NACIONAL ESTÁ HACIENDO LO CORRECTO PARA CONSEGUIR LAS VACUNAS NECESARIAS?

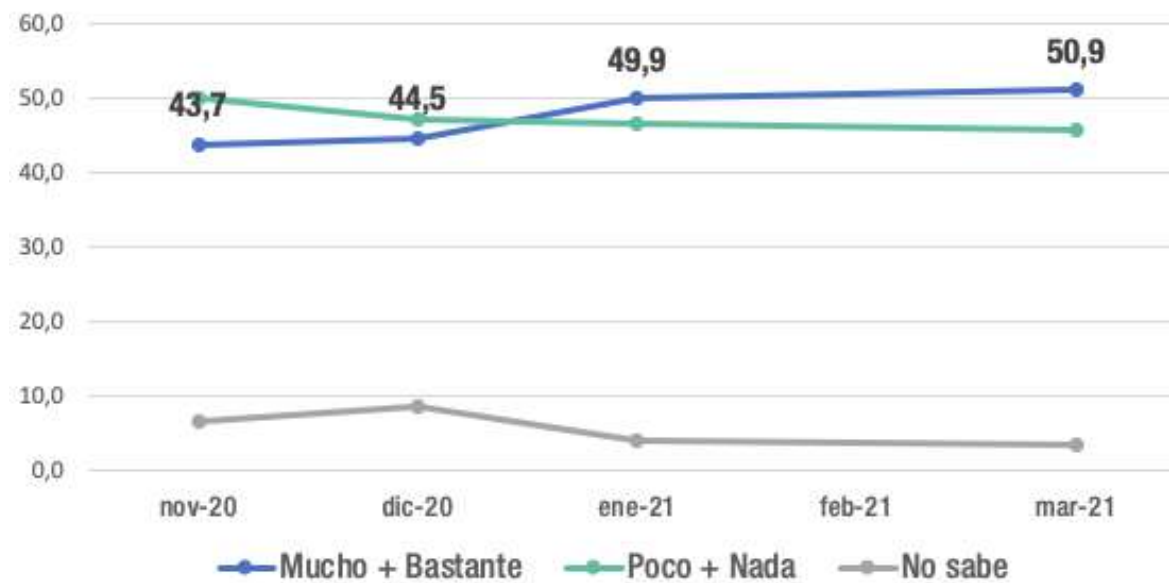
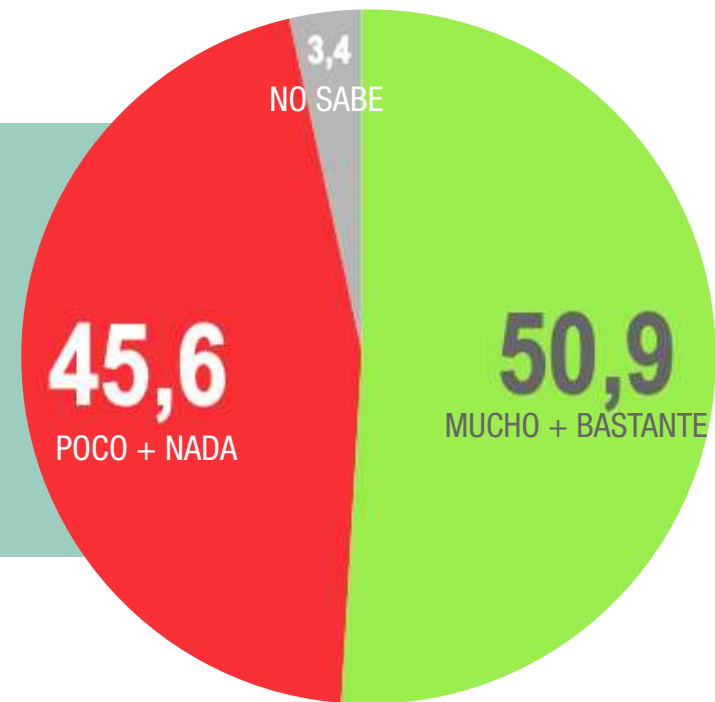


¿TIENE UD. CONFIANZA EN QUE SE PUEDA INMUNIZAR CON LAS VACUNAS A UNA PARTE IMPORTANTE DE LA POBLACIÓN EN LOS PRÓXIMOS MESES?

| | TOTAL | GÉNERO | | EDAD | | | | NIVEL EDUCATIVO | | |
|----------|-------|--------|------|-------|-------|-------|--------|-----------------|------|------|
| | | MASC | FEM | 16-29 | 30-44 | 45-59 | 60 o + | PRIM | SEC | UNIV |
| MUCHO | 24,2 | 24,3 | 24,1 | 22,7 | 24,6 | 23,3 | 26,9 | 26,3 | 23,8 | 22,1 |
| BASTANTE | 26,7 | 26,1 | 27,3 | 21,9 | 27,8 | 28,6 | 30,0 | 25,2 | 26,5 | 29,2 |
| POCO | 35,3 | 35,6 | 35,1 | 36,1 | 35,5 | 37,9 | 30,8 | 30,4 | 40,3 | 34,3 |
| NADA | 10,3 | 10,6 | 10,0 | 16,6 | 9,2 | 6,5 | 7,2 | 12,1 | 8,1 | 11,3 |
| NO SABE | 3,4 | 3,4 | 3,5 | 2,6 | 2,9 | 3,7 | 5,1 | 6,0 | 1,4 | 3,1 |

| | TOTAL | GÉNERO | | EDAD | | | | NIVEL EDUCATIVO | | |
|------------------|-------|--------|------|-------|-------|-------|--------|-----------------|------|------|
| | | MASC | FEM | 16-29 | 30-44 | 45-59 | 60 o + | PRIM | SEC | UNIV |
| MUCHO + BASTANTE | 50,9 | 50,4 | 51,4 | 44,6 | 52,3 | 51,9 | 56,9 | 51,5 | 50,3 | 51,3 |
| POCO + NADA | 45,6 | 46,2 | 45,1 | 52,8 | 44,7 | 44,4 | 38,0 | 42,5 | 48,3 | 45,7 |
| NO SABE | 3,4 | 3,4 | 3,5 | 2,6 | 2,9 | 3,7 | 5,1 | 6,0 | 1,4 | 3,1 |

¿TIENE UD. CONFIANZA EN QUE SE PUEDA INMUNIZAR CON LAS VACUNAS A UNA PARTE IMPORTANTE DE LA POBLACIÓN EN LOS PRÓXIMOS MESES?

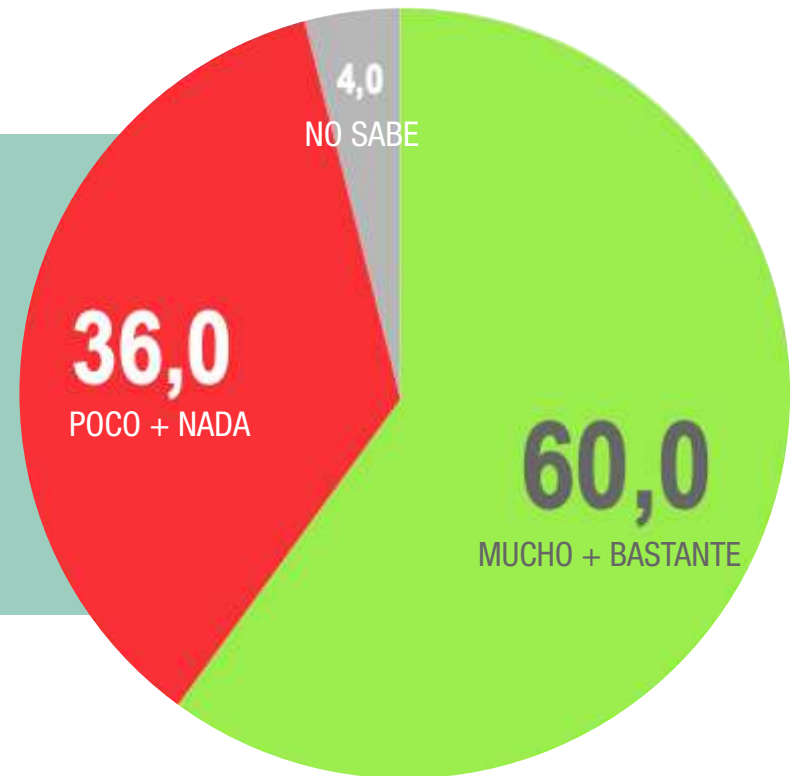


¿TIENE CONFIANZA UD. EN LA SEGURIDAD Y EFECTIVIDAD DE LAS VACUNAS QUE SE ESTÁN APLICANDO EN LA ARGENTINA?

| | TOTAL | GÉNERO | | EDAD | | | | NIVEL EDUCATIVO | | |
|----------|-------|--------|------|-------|-------|-------|--------|-----------------|------|------|
| | | MASC | FEM | 16-29 | 30-44 | 45-59 | 60 o + | PRIM | SEC | UNIV |
| MUCHO | 28,1 | 29,5 | 26,7 | 28,8 | 27,2 | 26,4 | 30,4 | 29,2 | 26,5 | 28,9 |
| BASTANTE | 31,9 | 33,1 | 30,8 | 26,6 | 35,6 | 32,3 | 33,8 | 27,0 | 33,2 | 36,4 |
| POCO | 27,6 | 25,5 | 29,6 | 28,4 | 25,2 | 31,4 | 25,6 | 28,9 | 29,0 | 23,9 |
| NADA | 8,4 | 8,4 | 8,5 | 12,4 | 8,9 | 6,1 | 4,6 | 9,2 | 8,5 | 7,4 |
| NO SABE | 4,0 | 3,5 | 4,4 | 3,9 | 3,1 | 3,9 | 5,5 | 5,7 | 2,8 | 3,4 |

| | TOTAL | GÉNERO | | EDAD | | | | NIVEL EDUCATIVO | | |
|------------------|-------|--------|------|-------|-------|-------|--------|-----------------|------|------|
| | | MASC | FEM | 16-29 | 30-44 | 45-59 | 60 o + | PRIM | SEC | UNIV |
| MUCHO + BASTANTE | 60,0 | 62,6 | 57,5 | 55,3 | 62,9 | 58,6 | 64,2 | 56,2 | 59,7 | 65,4 |
| POCO + NADA | 36,0 | 33,9 | 38,1 | 40,8 | 34,1 | 37,5 | 30,3 | 38,1 | 37,5 | 31,2 |
| NO SABE | 4,0 | 3,5 | 4,4 | 3,9 | 3,1 | 3,9 | 5,5 | 5,7 | 2,8 | 3,4 |

**¿TIENE CONFIANZA UD. EN LA
SEGURIDAD Y EFECTIVIDAD DE LAS
VACUNAS QUE SE ESTÁN APLICANDO
EN LA ARGENTINA?**

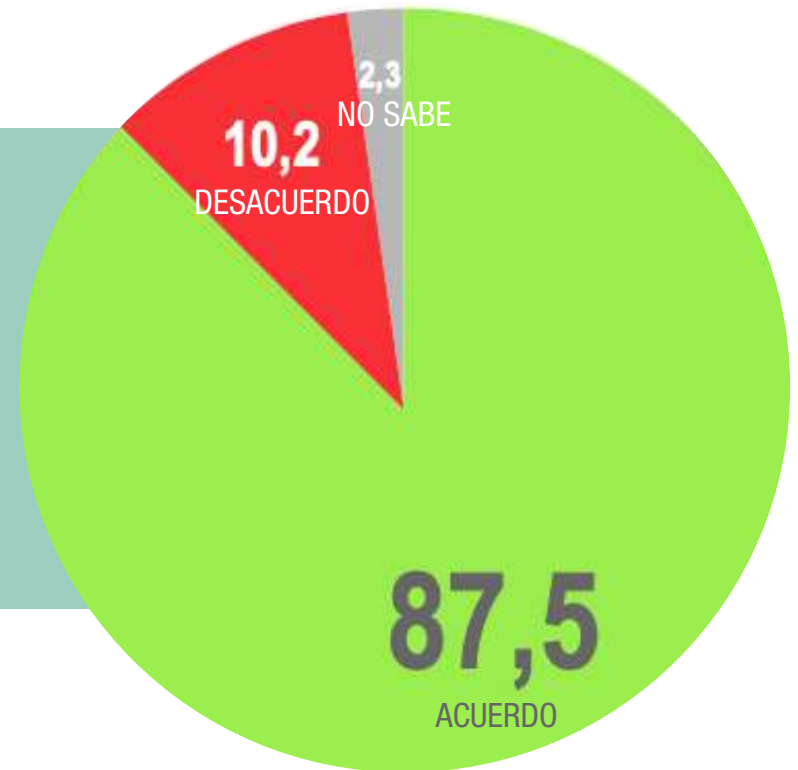


¿Y QUÉ OPINA UD. SOBRE LA DECISIÓN DEL GOBIERNO NACIONAL DE VACUNAR A LOS DOCENTES Y TRABAJADORES DE LA EDUCACIÓN POR EL INICIO DE LAS CLASES PRESENCIALES?

| | TOTAL | GÉNERO | | EDAD | | | | NIVEL EDUCATIVO | | |
|-------------------|-------|--------|------|-------|-------|-------|--------|-----------------|------|------|
| | | MASC | FEM | 16-29 | 30-44 | 45-59 | 60 o + | PRIM | SEC | UNIV |
| MUY DE ACUERDO | 61,4 | 60,0 | 62,8 | 58,3 | 61,2 | 61,2 | 66,2 | 64,1 | 58,2 | 62,6 |
| DE ACUERDO | 26,1 | 26,2 | 25,9 | 25,5 | 26,4 | 26,9 | 25,3 | 20,2 | 31,3 | 26,3 |
| EN DESACUERDO | 7,4 | 7,6 | 7,2 | 9,2 | 6,4 | 8,7 | 4,9 | 7,7 | 6,7 | 8,1 |
| MUY EN DESACUERDO | 2,8 | 3,8 | 1,9 | 4,3 | 3,7 | 1,3 | 1,5 | 4,4 | 2,1 | 1,8 |
| NO SABE | 2,3 | 2,4 | 2,2 | 2,7 | 2,3 | 1,8 | 2,2 | 3,6 | 1,7 | 1,2 |

| | TOTAL | GÉNERO | | EDAD | | | | NIVEL EDUCATIVO | | |
|------------|-------|--------|------|-------|-------|-------|--------|-----------------|------|------|
| | | MASC | FEM | 16-29 | 30-44 | 45-59 | 60 o + | PRIM | SEC | UNIV |
| ACUERDO | 87,5 | 86,2 | 88,7 | 83,8 | 87,6 | 88,1 | 91,5 | 84,3 | 89,5 | 88,9 |
| DESACUERDO | 10,2 | 11,4 | 9,1 | 13,5 | 10,1 | 10,0 | 6,4 | 12,1 | 8,8 | 9,9 |
| NO SABE | 2,3 | 2,4 | 2,2 | 2,7 | 2,3 | 1,8 | 2,2 | 3,6 | 1,7 | 1,2 |

¿Y QUÉ OPINA UD. SOBRE LA DECISIÓN DEL GOBIERNO NACIONAL DE VACUNAR A LOS DOCENTES Y TRABAJADORES DE LA EDUCACIÓN POR EL INICIO DE LAS CLASES PRESENCIALES?



EVALUACIÓN Y EXPECTATIVAS SOBRE LA SITUACIÓN ECONÓMICA

Como señalamos en la introducción, la recuperación de los indicadores de nivel de actividad económica, la vigencia de un período de estabilidad cambiaria, un cuadro de creciente solvencia en materia fiscal y la actitud profesional del Gobierno de cara a la compleja negociación con el FMI recompusieron la noción de estabilización de la economía.

En ese contexto, las expectativas optimistas se recuperan 3 puntos porcentuales y vuelve a los niveles de diciembre de 2020.

De forma similar, la caracterización acerca del sesgo expansivo de la política económica pasó de 20 a 28 puntos porcentuales.

La política de precios y salarios sigue mostrando evaluaciones marcadamente negativas y un plus de demanda nítido.

El 77% respondió que en febrero los controles de precios mejoraron Poco o Nada.

El 67% opinó que hay conductas especulativas en los grandes empresarios que impactan en los precios de los productos básicos.

Un 72% acordó con la posibilidad de que el Gobierno implemente un aumento de salarios general a cuenta de paritarias, tal como ocurrió en enero y febrero de 2020.

La suba del mínimo no imponible de pago del denominado Impuesto a las Ganancias en su cuarta categoría para excluir a los alcanzados del decil 9 de trabajadores registrados presentó un 76% de conocimiento. Dentro de esa fracción informada hubo un acuerdo palmario del 73%

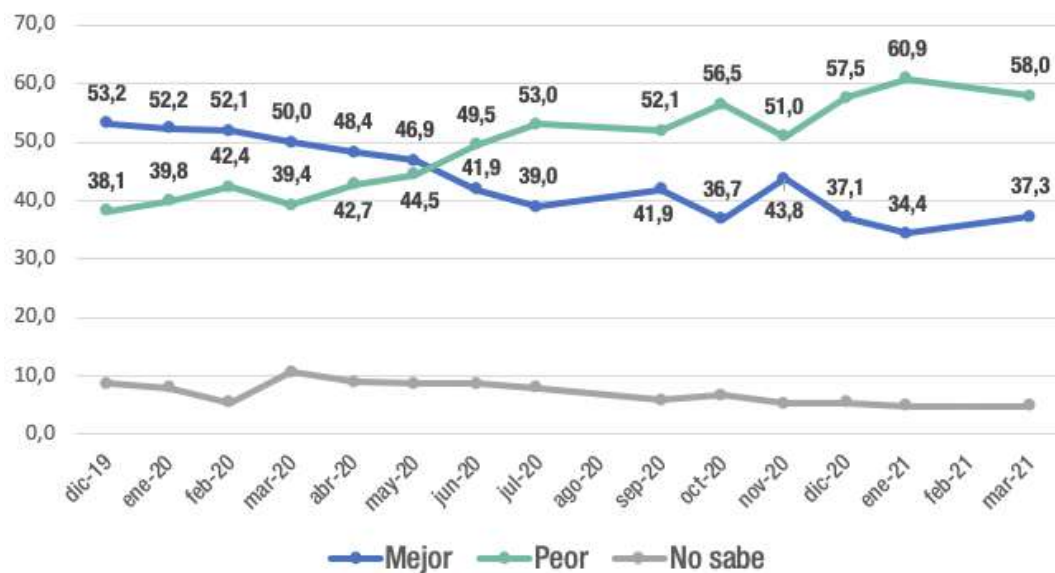
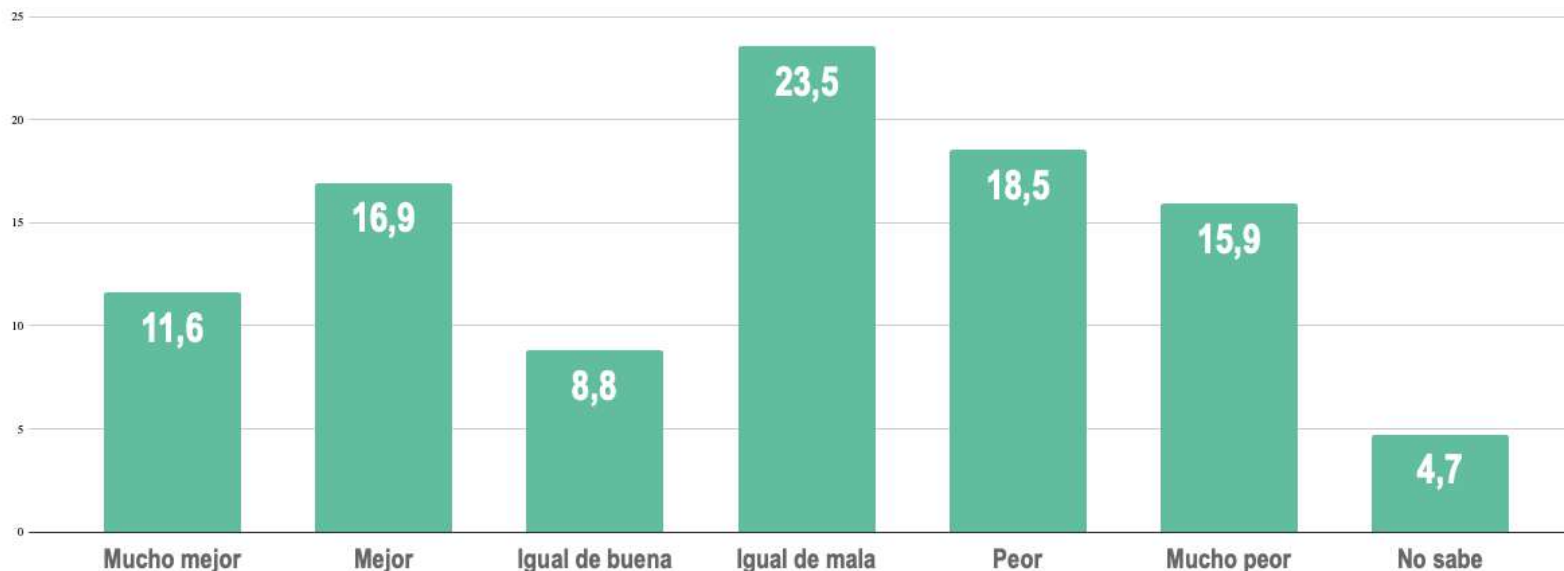
Finalmente, el 46% de los encuestados opinó que se reducirá este año el poder adquisitivo del salario aún más, el 27% que se mantendrá constante y sólo un 16% opinó que crecerá.

¿COMO CREE UD. QUE VA A SER LA SITUACIÓN ECONÓMICA EN LOS PRÓXIMOS DOS AÑOS?

| | TOTAL | GÉNERO | | EDAD | | | | NIVEL EDUCATIVO | | |
|----------------|-------|--------|------|-------|-------|-------|--------|-----------------|------|------|
| | | MASC | FEM | 16-29 | 30-44 | 45-59 | 60 o + | PRIM | SEC | UNIV |
| MUCHO MEJOR | 11,6 | 13,1 | 10,1 | 12,2 | 10,3 | 11,6 | 12,6 | 15,4 | 10,4 | 8,3 |
| MEJOR | 16,9 | 16,8 | 17,0 | 9,7 | 20,8 | 18,5 | 19,1 | 17,7 | 15,2 | 18,4 |
| IGUAL DE BUENA | 8,8 | 8,8 | 8,8 | 7,9 | 6,5 | 8,8 | 13,3 | 11,4 | 8,3 | 6,0 |
| IGUAL DE MALA | 23,5 | 21,1 | 25,9 | 25,9 | 23,3 | 23,1 | 21,3 | 21,1 | 25,4 | 24,1 |
| PEOR | 18,5 | 18,8 | 18,3 | 17,4 | 18,6 | 20,5 | 17,5 | 16,4 | 19,4 | 20,0 |
| MUCHO PEOR | 15,9 | 18,2 | 13,6 | 20,9 | 17,6 | 13,8 | 9,3 | 12,0 | 17,1 | 19,3 |
| NO SABE | 4,7 | 3,3 | 6,1 | 6,0 | 2,8 | 3,7 | 7,1 | 6,0 | 4,2 | 3,8 |

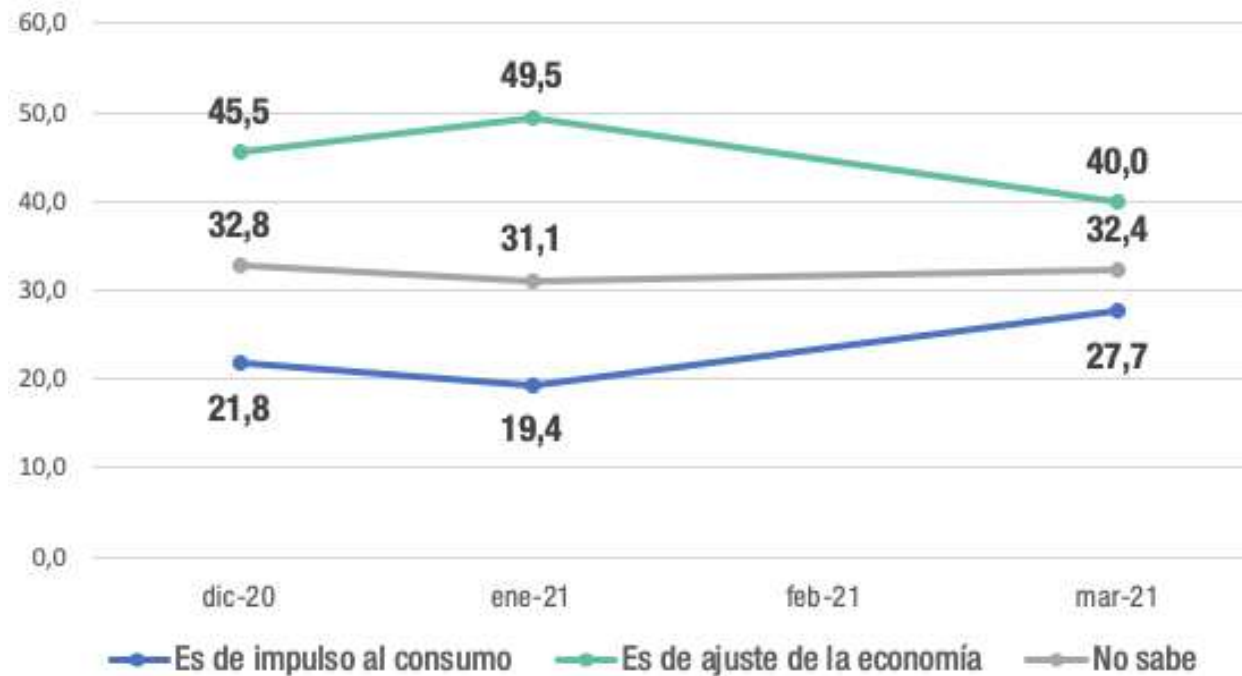
| | TOTAL | GÉNERO | | EDAD | | | | NIVEL EDUCATIVO | | |
|---------|-------|--------|------|-------|-------|-------|--------|-----------------|------|------|
| | | MASC | FEM | 16-29 | 30-44 | 45-59 | 60 o + | PRIM | SEC | UNIV |
| MEJOR | 37,3 | 38,7 | 36,0 | 29,9 | 37,6 | 38,9 | 45,0 | 44,5 | 33,9 | 32,8 |
| PEOR | 58,0 | 58,0 | 57,9 | 64,2 | 59,5 | 57,4 | 48,0 | 49,5 | 62,0 | 63,4 |
| NO SABE | 4,7 | 3,3 | 6,1 | 6,0 | 2,8 | 3,7 | 7,1 | 6,0 | 4,2 | 3,8 |

¿COMO CREE UD. QUE VA A SER LA SITUACIÓN ECONÓMICA EN LOS PRÓXIMOS DOS AÑOS?



¿CÓMO CREE UD. QUE ES LA POLÍTICA ECONÓMICA DEL GOBIERNO DE ALBERTO FERNÁNDEZ?

| | TOTAL | GÉNERO | | EDAD | | | | NIVEL EDUCATIVO | | |
|--------------------------|-------|--------|------|-------|-------|-------|--------|-----------------|------|------|
| | | MASC | FEM | 16-29 | 30-44 | 45-59 | 60 o + | PRIM | SEC | UNIV |
| DE IMPULSO AL CONSUMO | 27,7 | 30,9 | 24,3 | 24,2 | 35,8 | 25,1 | 23,4 | 24,3 | 25,6 | 34,9 |
| DE AJUSTE DE LA ECONOMÍA | 40,0 | 41,7 | 38,2 | 42,8 | 38,8 | 43,0 | 34,6 | 30,6 | 44,7 | 45,1 |
| NO SABE | 32,4 | 27,4 | 37,4 | 33,0 | 25,4 | 31,9 | 42,0 | 45,1 | 29,6 | 20,0 |



**¿CÓMO CREE UD. QUE ES LA
POLÍTICA ECONÓMICA DEL
GOBIERNO DE ALBERTO
FERNÁNDEZ?**

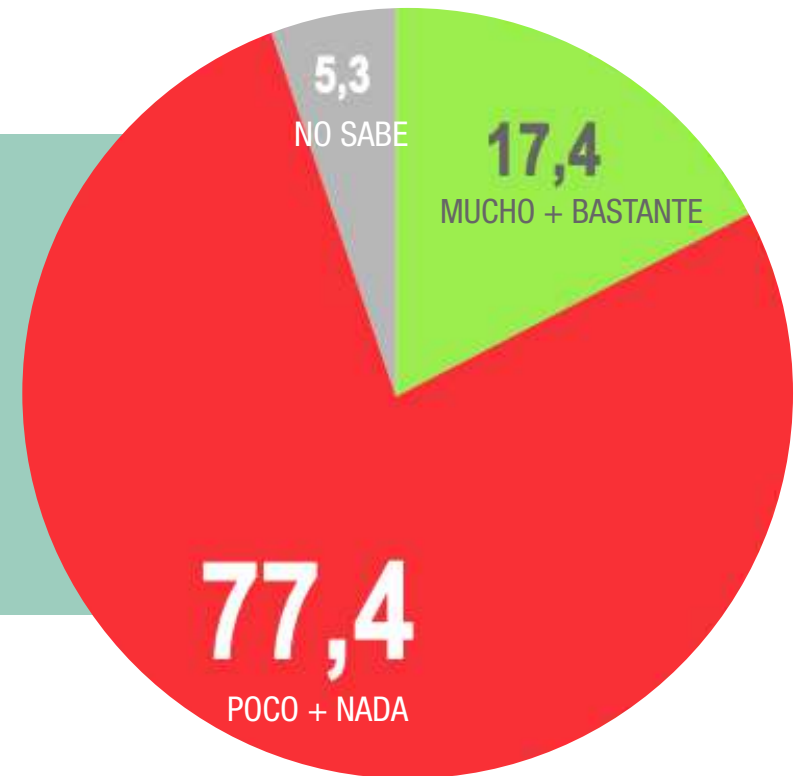


¿CREE UD. QUE EL GOBIERNO MEJORÓ DURANTE EL MES DE FEBRERO EL CONTROL SOBRE LOS PRECIOS DE LOS ALIMENTOS Y EL ABASTECIMIENTO?

| | TOTAL | GÉNERO | | EDAD | | | | NIVEL EDUCATIVO | | |
|----------|-------|--------|------|-------|-------|-------|--------|-----------------|------|------|
| | | MASC | FEM | 16-29 | 30-44 | 45-59 | 60 o + | PRIM | SEC | UNIV |
| MUCHO | 5,1 | 5,1 | 5,1 | 5,3 | 4,2 | 5,5 | 5,7 | 6,9 | 3,7 | 4,9 |
| BASTANTE | 12,3 | 11,5 | 13,1 | 14,5 | 10,2 | 12,5 | 12,3 | 12,6 | 12,7 | 11,2 |
| POCO | 33,7 | 35,6 | 31,8 | 23,2 | 38,0 | 35,2 | 38,5 | 32,3 | 32,7 | 37,0 |
| NADA | 43,6 | 42,3 | 45,0 | 52,8 | 39,6 | 43,4 | 38,7 | 41,8 | 47,0 | 41,2 |
| NO SABE | 5,3 | 5,5 | 5,0 | 4,1 | 8,0 | 3,4 | 4,8 | 6,4 | 3,9 | 5,7 |

| | TOTAL | GÉNERO | | EDAD | | | | NIVEL EDUCATIVO | | |
|------------------|-------|--------|------|-------|-------|-------|--------|-----------------|------|------|
| | | MASC | FEM | 16-29 | 30-44 | 45-59 | 60 o + | PRIM | SEC | UNIV |
| MUCHO + BASTANTE | 17,4 | 16,6 | 18,2 | 19,9 | 14,4 | 18,0 | 18,0 | 19,5 | 16,4 | 16,1 |
| POCO + NADA | 77,4 | 77,9 | 76,8 | 76,0 | 77,6 | 78,6 | 77,2 | 74,0 | 79,7 | 78,2 |
| NO SABE | 5,3 | 5,5 | 5,0 | 4,1 | 8,0 | 3,4 | 4,8 | 6,4 | 3,9 | 5,7 |

¿CREE UD. QUE EL GOBIERNO MEJORÓ DURANTE EL MES DE FEBRERO EL CONTROL SOBRE LOS PRECIOS DE LOS ALIMENTOS Y EL ABASTECIMIENTO?

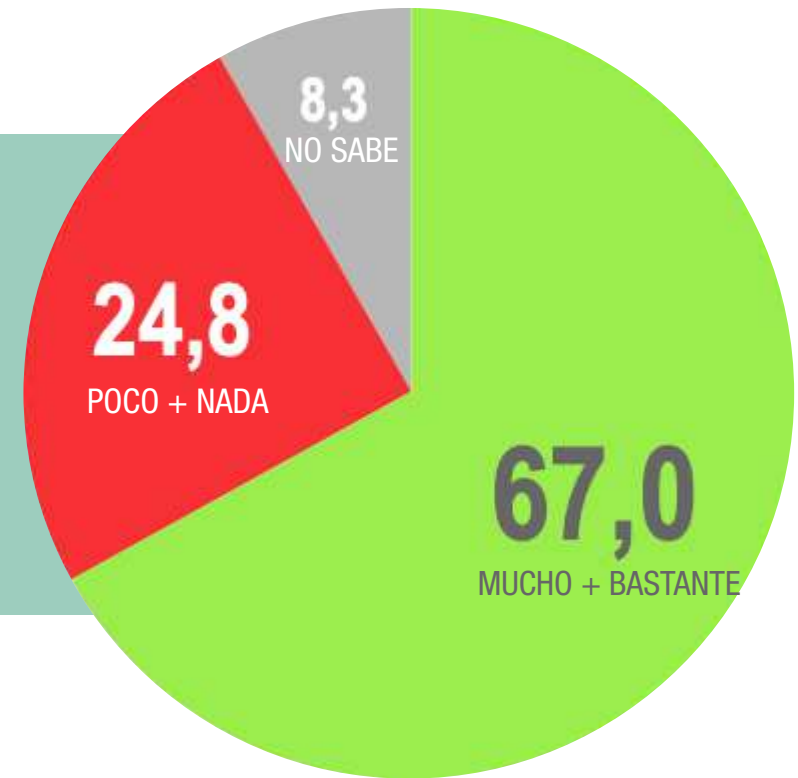


¿CREE UD. QUE LOS GRANDES EMPRESARIOS ESTÁN ESPECULANDO CON EL AUMENTO DE LOS PRECIOS DE LOS PRODUCTOS BÁSICOS?

| | TOTAL | GÉNERO | | EDAD | | | | NIVEL EDUCATIVO | | |
|-----------------|-------|--------|------|-------|-------|-------|--------|-----------------|------|------|
| | | MASC | FEM | 16-29 | 30-44 | 45-59 | 60 o + | PRIM | SEC | UNIV |
| MUCHO | 47,5 | 48,3 | 46,7 | 41,6 | 50,8 | 47,7 | 49,5 | 49,0 | 46,2 | 47,5 |
| BASTANTE | 19,4 | 18,8 | 20,1 | 15,4 | 19,8 | 24,3 | 17,8 | 18,0 | 18,9 | 21,9 |
| POCO | 15,4 | 16,9 | 13,9 | 21,2 | 13,6 | 13,8 | 13,1 | 12,4 | 18,6 | 14,6 |
| NADA | 9,4 | 9,8 | 8,9 | 11,3 | 8,9 | 8,1 | 9,3 | 9,1 | 9,4 | 9,6 |
| NO SABE | 8,3 | 6,3 | 10,3 | 10,5 | 6,9 | 6,1 | 10,3 | 11,5 | 6,8 | 6,4 |

| | TOTAL | GÉNERO | | EDAD | | | | NIVEL EDUCATIVO | | |
|-------------------------|-------|--------|------|-------|-------|-------|--------|-----------------|------|------|
| | | MASC | FEM | 16-29 | 30-44 | 45-59 | 60 o + | PRIM | SEC | UNIV |
| MUCHO + BASTANTE | 67,0 | 67,0 | 66,9 | 57,0 | 70,6 | 72,0 | 67,3 | 67,0 | 65,1 | 69,5 |
| POCO + NADA | 24,8 | 26,6 | 22,8 | 32,5 | 22,6 | 21,9 | 22,4 | 21,5 | 28,1 | 24,1 |
| NO SABE | 8,3 | 6,3 | 10,3 | 10,5 | 6,9 | 6,1 | 10,3 | 11,5 | 6,8 | 6,4 |

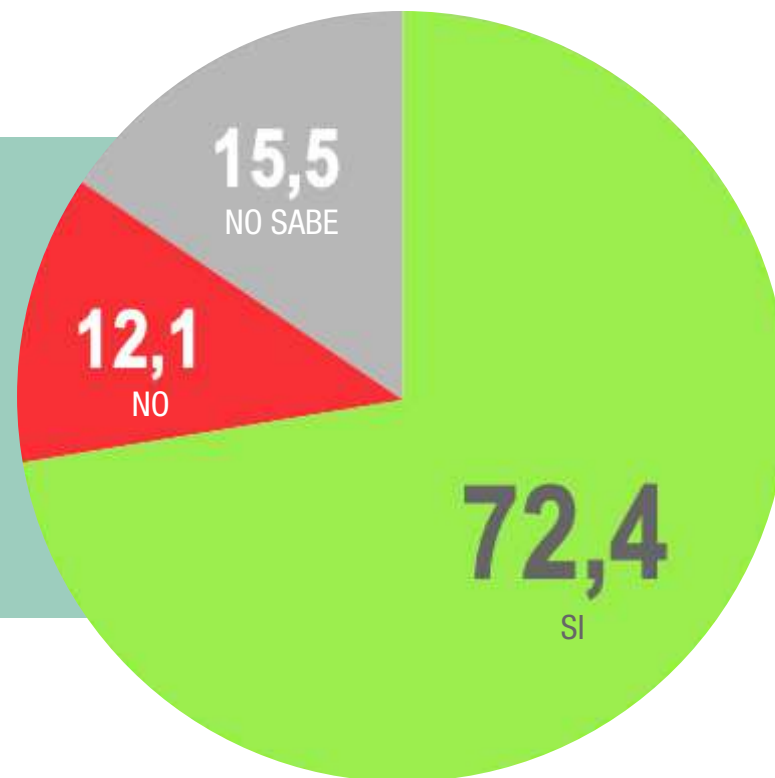
**¿CREE UD. QUE LOS GRANDES
EMPRESARIOS ESTÁN ESPECULANDO
CON EL AUMENTO DE LOS PRECIOS
DE LOS PRODUCTOS BÁSICOS?**



¿CREE UD. QUE EL GOBIERNO DEBERÍA DISPONER UN AUMENTO GENERAL DE LOS SALARIOS A CUENTA DE PARITARIAS PARA QUE SE RECUPERE SU PODER ADQUISITIVO LO ANTES POSIBLE?

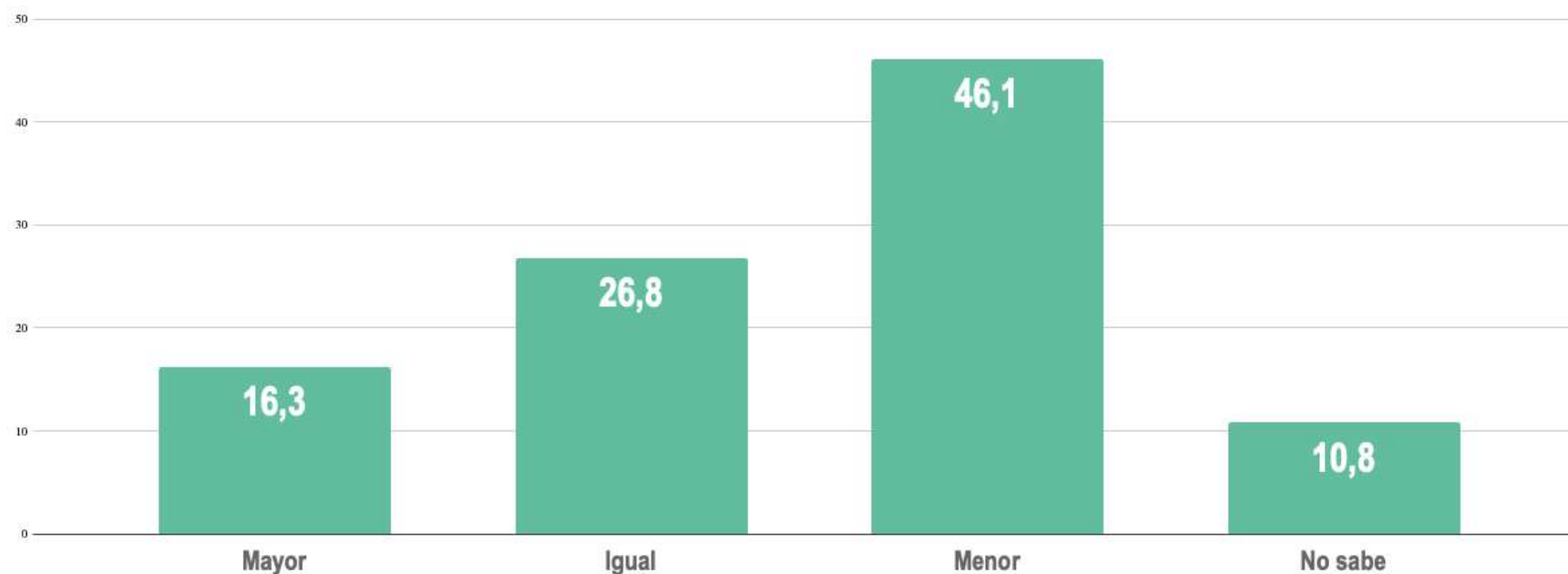
| | TOTAL | GÉNERO | | EDAD | | | | NIVEL EDUCATIVO | | |
|----------------|-------|--------|------|-------|-------|-------|--------|-----------------|------|------|
| | | MASC | FEM | 16-29 | 30-44 | 45-59 | 60 o + | PRIM | SEC | UNIV |
| SI | 72,4 | 74,2 | 70,5 | 68,5 | 70,3 | 77,6 | 73,5 | 73,7 | 73,8 | 68,8 |
| NO | 12,1 | 13,8 | 10,3 | 14,9 | 14,3 | 9,7 | 8,8 | 8,3 | 11,3 | 18,1 |
| NO SABE | 15,5 | 12,0 | 19,2 | 16,5 | 15,5 | 12,7 | 17,7 | 18,0 | 15,0 | 13,0 |

**¿CREE UD. QUE EL GOBIERNO DEBERÍA
DISPONER UN AUMENTO GENERAL DE LOS
SALARIOS A CUENTA DE PARITARIAS PARA
QUE SE RECUPERE SU PODER ADQUISITIVO
LO ANTES POSIBLE?**



¿CÓMO CREE UD. QUE SERÁ EL PODER ADQUISITIVO DE LOS SALARIOS EN LOS PRÓXIMOS MESES?

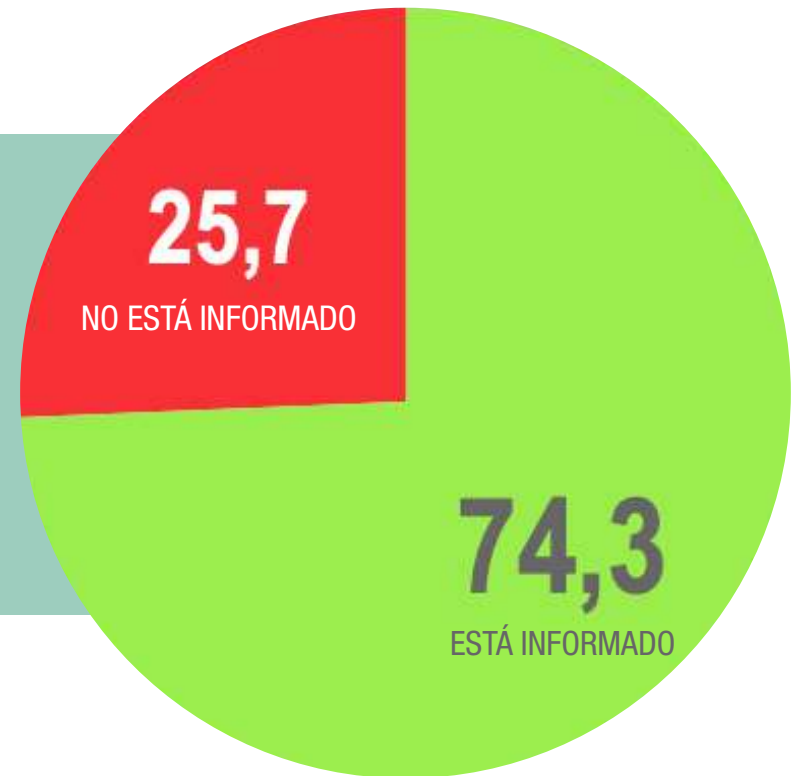
| | TOTAL | GÉNERO | | EDAD | | | | NIVEL EDUCATIVO | | |
|---------|-------|--------|------|-------|-------|-------|--------|-----------------|------|------|
| | | MASC | FEM | 16-29 | 30-44 | 45-59 | 60 o + | PRIM | SEC | UNIV |
| MAYOR | 16,3 | 16,6 | 15,8 | 17,0 | 16,8 | 14,6 | 16,6 | 21,4 | 15,9 | 10,3 |
| IGUAL | 26,8 | 25,2 | 28,5 | 19,1 | 26,5 | 31,0 | 30,7 | 26,4 | 29,3 | 23,9 |
| MENOR | 46,1 | 48,2 | 43,9 | 55,8 | 48,9 | 43,0 | 35,6 | 33,7 | 47,4 | 59,9 |
| NO SABE | 10,8 | 9,9 | 11,8 | 8,1 | 7,9 | 11,4 | 17,2 | 18,5 | 7,5 | 6,0 |



¿QUÉ OPINA UD. SOBRE EL PROYECTO PARA QUE NO PAGUEN EL IMPUESTO A LAS GANANCIAS UN NUMERO IMPORTANTE DE TRABAJADORES DE SALARIOS ALTOS QUE HOY ESTÁN ALCANZADOS POR EL IMPUESTO?

| | TOTAL | GÉNERO | | EDAD | | | | NIVEL EDUCATIVO | | |
|-------------------|-------|--------|------|-------|-------|-------|--------|-----------------|------|------|
| | | MASC | FEM | 16-29 | 30-44 | 45-59 | 60 o + | PRIM | SEC | UNIV |
| ESTÁ INFORMADO | 74,3 | 76,5 | 72,1 | 70,1 | 80,0 | 76,4 | 68,3 | 65,1 | 75,8 | 84,0 |
| NO ESTÁ INFORMADO | 25,7 | 23,5 | 27,9 | 29,9 | 20,0 | 23,6 | 31,7 | 34,9 | 24,2 | 16,0 |

¿QUÉ OPINA UD. SOBRE EL PROYECTO PARA QUE NO PAGUEN EL IMPUESTO A LAS GANANCIAS UN NUMERO IMPORTANTE DE TRABAJADORES DE SALARIOS ALTOS QUE HOY ESTÁN ALCANZADOS POR EL IMPUESTO?

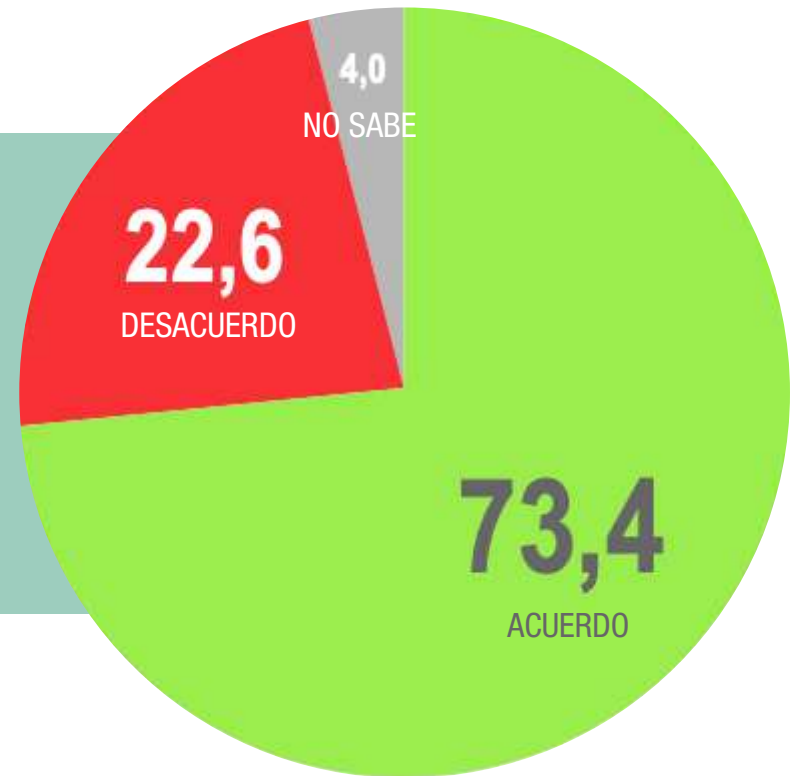


¿QUÉ OPINA UD. SOBRE EL PROYECTO PARA QUE NO PAGUEN EL IMPUESTO A LAS GANANCIAS UN NUMERO IMPORTANTE DE TRABAJADORES DE SALARIOS ALTOS QUE HOY ESTÁN ALCANZADOS POR EL IMPUESTO?

| | TOTAL | GÉNERO | | EDAD | | | | NIVEL EDUCATIVO | | |
|-------------------|-------|--------|------|-------|-------|-------|--------|-----------------|------|------|
| | | MASC | FEM | 16-29 | 30-44 | 45-59 | 60 o + | PRIM | SEC | UNIV |
| MUY DE ACUERDO | 40,1 | 43,0 | 36,9 | 43,0 | 41,2 | 40,9 | 34,2 | 37,3 | 39,5 | 43,6 |
| DE ACUERDO | 33,3 | 31,3 | 35,6 | 27,0 | 34,2 | 37,7 | 32,9 | 30,8 | 32,1 | 37,4 |
| EN DESACUERDO | 16,4 | 16,0 | 17,0 | 15,8 | 17,4 | 12,2 | 21,2 | 18,0 | 18,7 | 12,0 |
| MUY EN DESACUERDO | 6,1 | 5,8 | 6,4 | 12,7 | 4,9 | 4,5 | 3,1 | 7,5 | 6,1 | 4,8 |
| NO SABE | 4,0 | 3,9 | 4,1 | 1,5 | 2,4 | 4,6 | 8,6 | 6,4 | 3,6 | 2,3 |

| | TOTAL | GÉNERO | | EDAD | | | | NIVEL EDUCATIVO | | |
|------------|-------|--------|------|-------|-------|-------|--------|-----------------|------|------|
| | | MASC | FEM | 16-29 | 30-44 | 45-59 | 60 o + | PRIM | SEC | UNIV |
| ACUERDO | 73,4 | 74,3 | 72,5 | 70,0 | 75,4 | 78,6 | 67,0 | 68,2 | 71,6 | 81,0 |
| DESACUERDO | 22,6 | 21,8 | 23,4 | 28,5 | 22,3 | 16,7 | 24,3 | 25,5 | 24,8 | 16,7 |
| NO SABE | 4,0 | 3,9 | 4,1 | 1,5 | 2,4 | 4,6 | 8,6 | 6,4 | 3,6 | 2,3 |

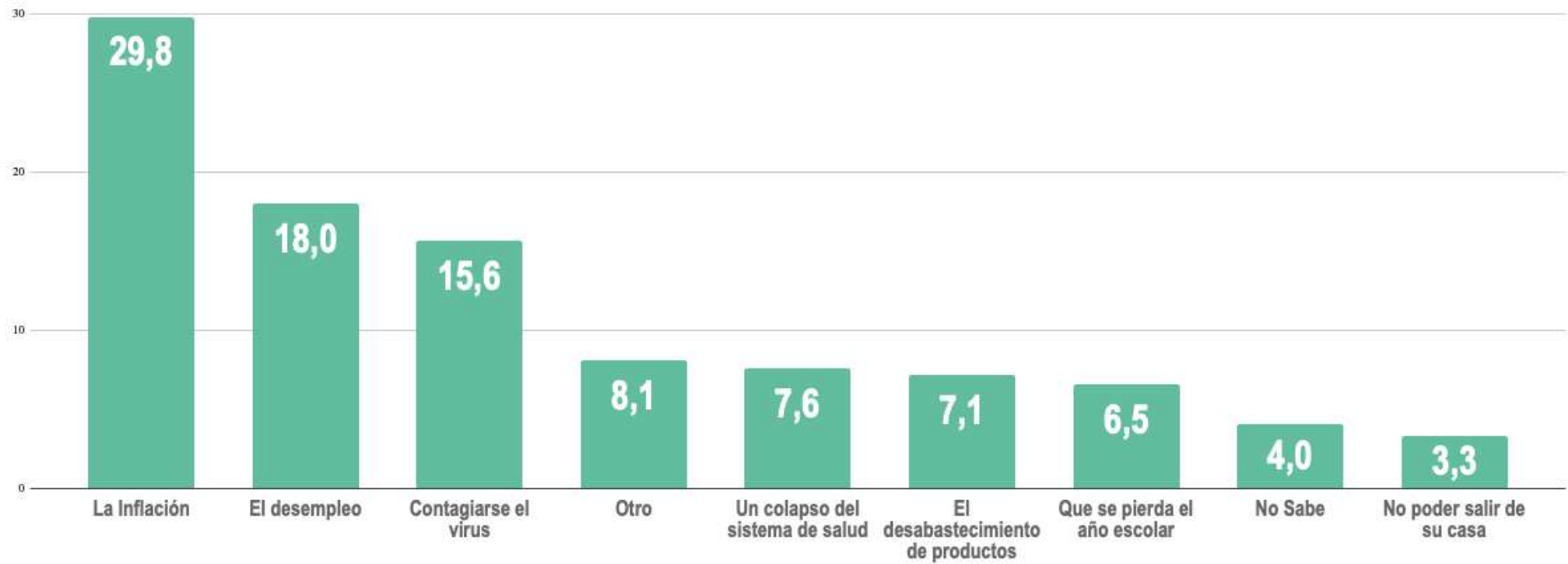
¿QUÉ OPINA UD. SOBRE EL PROYECTO PARA QUE NO PAGUEN EL IMPUESTO A LAS GANANCIAS UN NUMERO IMPORTANTE DE TRABAJADORES DE SALARIOS ALTOS QUE HOY ESTÁN ALCANZADOS POR EL IMPUESTO?



¿ENTRE LAS SIGUIENTES OPCIONES CUÁL ES SU MAYOR PREOCUPACIÓN EN ESTE MOMENTO?

| | TOTAL | GÉNERO | | EDAD | | | | NIVEL EDUCATIVO | | |
|-----------------------------------|-------|--------|------|-------|-------|-------|--------|-----------------|------|------|
| | | MASC | FEM | 16-29 | 30-44 | 45-59 | 60 o + | PRIM | SEC | UNIV |
| LA INFLACIÓN | 29,8 | 35,2 | 24,0 | 35,7 | 29,3 | 28,2 | 26,2 | 20,6 | 32,7 | 36,8 |
| EL DESEMPLEO | 18,0 | 17,7 | 18,3 | 16,8 | 23,2 | 18,4 | 11,5 | 18,9 | 19,0 | 15,4 |
| CONTAGIARSE EL VIRUS | 15,6 | 15,7 | 15,5 | 12,2 | 15,0 | 15,8 | 19,8 | 16,1 | 15,3 | 15,5 |
| OTRO | 8,1 | 7,5 | 8,7 | 7,5 | 8,3 | 10,0 | 6,2 | 7,4 | 7,1 | 10,3 |
| UN COLAPSO DEL SISTEMA DE SALUD | 7,6 | 6,5 | 8,7 | 8,4 | 6,4 | 9,1 | 6,5 | 8,8 | 7,2 | 6,6 |
| EL DESABASTECIMIENTO DE PRODUCTOS | 7,1 | 5,4 | 9,0 | 6,0 | 5,1 | 7,6 | 10,7 | 10,1 | 5,9 | 5,3 |
| QUE SE PIERDA EL AÑO ESCOLAR | 6,5 | 5,6 | 7,5 | 8,6 | 6,2 | 5,8 | 5,7 | 6,0 | 7,1 | 6,4 |
| NO SABE | 4,0 | 3,4 | 4,7 | 2,4 | 4,1 | 2,9 | 6,9 | 6,6 | 3,0 | 2,3 |
| NO PODER SALIR DE SU CASA | 3,3 | 2,9 | 3,7 | 2,5 | 2,5 | 2,2 | 6,5 | 5,5 | 2,7 | 1,5 |

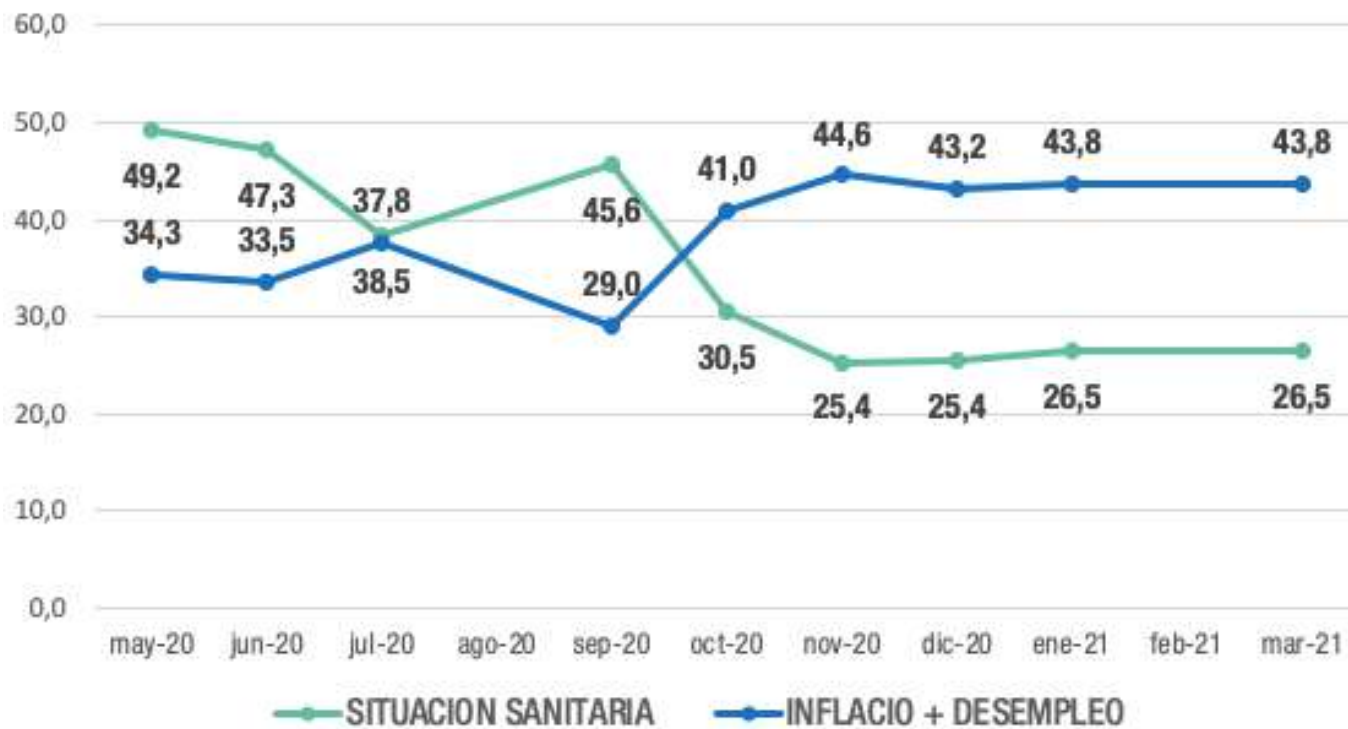
¿ENTRE LAS SIGUIENTES OPCIONES CUÁL ES SU MAYOR PREOCUPACIÓN EN ESTE MOMENTO?



¿ENTRE LAS SIGUIENTES OPCIONES CUÁL ES SU MAYOR PREOCUPACIÓN EN ESTE MOMENTO?

Para exponer de manera clara la evolución de los principales componentes de esta serie desde mayo, sumamos por un lado la preocupación por el contagio y por el colapso del sistema de salud, y por otro, inflación y desempleo.

Vemos que entre octubre y noviembre ambas variables tomaron una relativa estabilidad que se mantiene hasta este monitor.



RENUNCIA DE GINÉS GONZÁLEZ GARCÍA COMO MINISTRO DE SALUD

La reacción del Presidente ante la vacunación de alrededor de 70 personas por medio de un dispositivo especial organizado por y en el Ministerio de Salud, que derivó en la renuncia del sanitarista peronista Ginés González García a su cargo, fue valorada en forma casi perfecta según las opiniones políticas de los entrevistados.

El 16% no se manifestó informado sobre el tema; en el 84% que sí respondió estar informado predominaron levemente las valoraciones negativas. Lo notable es que 11 de los 16 puntos porcentuales desinformados son encuestados de opiniones oficialistas. De modo que la base de encuestados que respondió la pregunta tenía un sesgo mayormente opositor.

El nivel de conocimiento de la ministra Carla Vizzotti es de casi el 70%. Su imagen positiva sube al 55% entre quienes manifestaron conocerla.

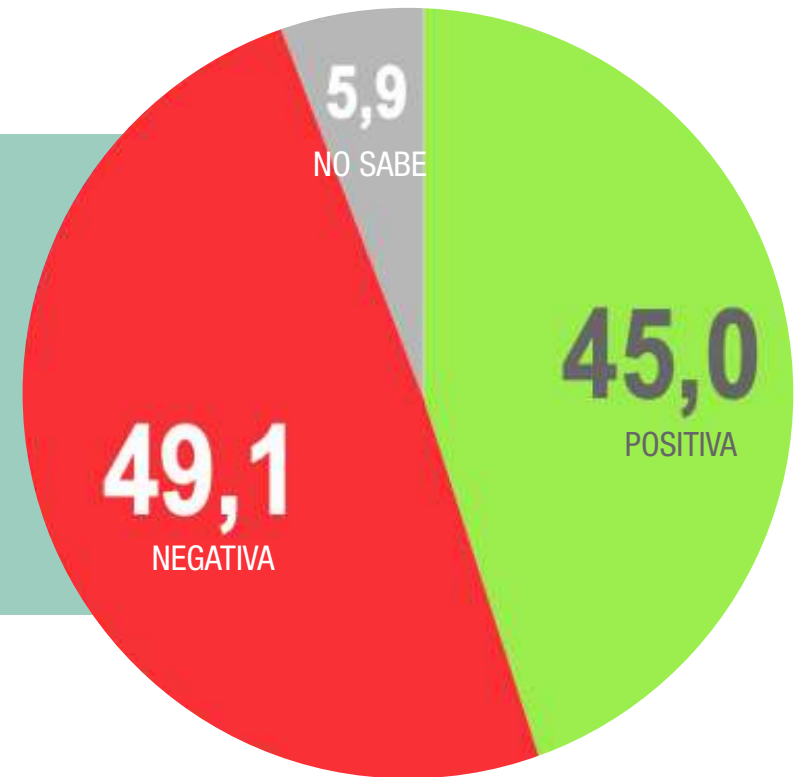
¿CÓMO CREE UD. QUE REACCIONÓ EL PRESIDENTE ALBERTO FERNÁNDEZ ANTE LA DENUNCIA SOBRE LOS VACUNADOS EN LAS OFICINAS DEL MINISTERIO DE SALUD?

| | TOTAL | GÉNERO | | EDAD | | | | NIVEL EDUCATIVO | | |
|-------------------|-------|--------|------|-------|-------|-------|--------|-----------------|------|------|
| | | MASC | FEM | 16-29 | 30-44 | 45-59 | 60 o + | PRIM | SEC | UNIV |
| ESTÁ INFORMADO | 83,9 | 83,9 | 83,9 | 80,6 | 87,1 | 87,0 | 79,8 | 78,5 | 83,9 | 91,0 |
| NO ESTÁ INFORMADO | 16,1 | 16,1 | 16,1 | 19,4 | 12,9 | 13,0 | 20,2 | 21,5 | 16,1 | 9,0 |

| | TOTAL | GÉNERO | | EDAD | | | | NIVEL EDUCATIVO | | |
|----------|-------|--------|------|-------|-------|-------|--------|-----------------|------|------|
| | | MASC | FEM | 16-29 | 30-44 | 45-59 | 60 o + | PRIM | SEC | UNIV |
| MUY BIEN | 26,8 | 26,4 | 27,3 | 25,8 | 29,7 | 23,2 | 28,5 | 30,2 | 26,4 | 23,7 |
| BIEN | 18,2 | 18,9 | 17,5 | 17,2 | 18,2 | 18,9 | 18,7 | 13,6 | 19,3 | 21,9 |
| MAL | 18,3 | 17,6 | 19,1 | 17,9 | 16,6 | 18,4 | 21,4 | 21,1 | 16,1 | 18,3 |
| MUY MAL | 30,8 | 32,8 | 28,8 | 35,3 | 29,7 | 32,0 | 24,8 | 27,8 | 31,8 | 32,7 |
| NO SABE | 5,9 | 4,4 | 7,3 | 3,7 | 5,8 | 7,5 | 6,6 | 7,4 | 6,4 | 3,4 |

| | TOTAL | GÉNERO | | EDAD | | | | NIVEL EDUCATIVO | | |
|----------|-------|--------|------|-------|-------|-------|--------|-----------------|------|------|
| | | MASC | FEM | 16-29 | 30-44 | 45-59 | 60 o + | PRIM | SEC | UNIV |
| POSITIVA | 45,0 | 45,2 | 44,8 | 43,0 | 47,8 | 42,1 | 47,2 | 43,7 | 45,7 | 45,6 |
| NEGATIVA | 49,1 | 50,4 | 47,8 | 53,2 | 46,4 | 50,4 | 46,2 | 48,9 | 47,9 | 51,0 |
| NO SABE | 5,9 | 4,4 | 7,3 | 3,7 | 5,8 | 7,5 | 6,6 | 7,4 | 6,4 | 3,4 |

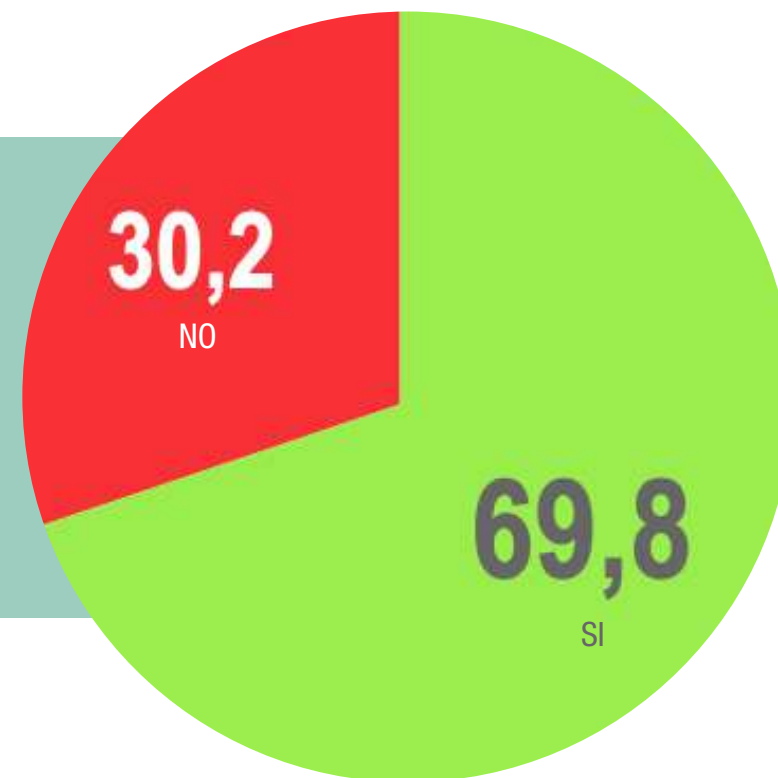
¿CÓMO CREE UD. QUE REACCIONÓ EL PRESIDENTE ALBERTO FERNÁNDEZ ANTE LA DENUNCIA SOBRE LOS VACUNADOS EN LAS OFICINAS DEL MINISTERIO DE SALUD?



CONOCIMIENTO DE MINISTRA DE SALUD CARLA VIZZOTTI

| | TOTAL | GÉNERO | | EDAD | | | | NIVEL EDUCATIVO | | |
|-----------|-------|--------|------|-------|-------|-------|--------|-----------------|------|------|
| | | MASC | FEM | 16-29 | 30-44 | 45-59 | 60 o + | PRIM | SEC | UNIV |
| SI | 69,8 | 68,2 | 71,5 | 68,5 | 71,1 | 73,6 | 64,9 | 55,3 | 73,5 | 82,6 |
| NO | 30,2 | 31,8 | 28,5 | 31,5 | 28,9 | 26,4 | 35,1 | 44,7 | 26,5 | 17,4 |

CONOCIMIENTO DE MINISTRA DE SALUD CARLA VIZZOTTI

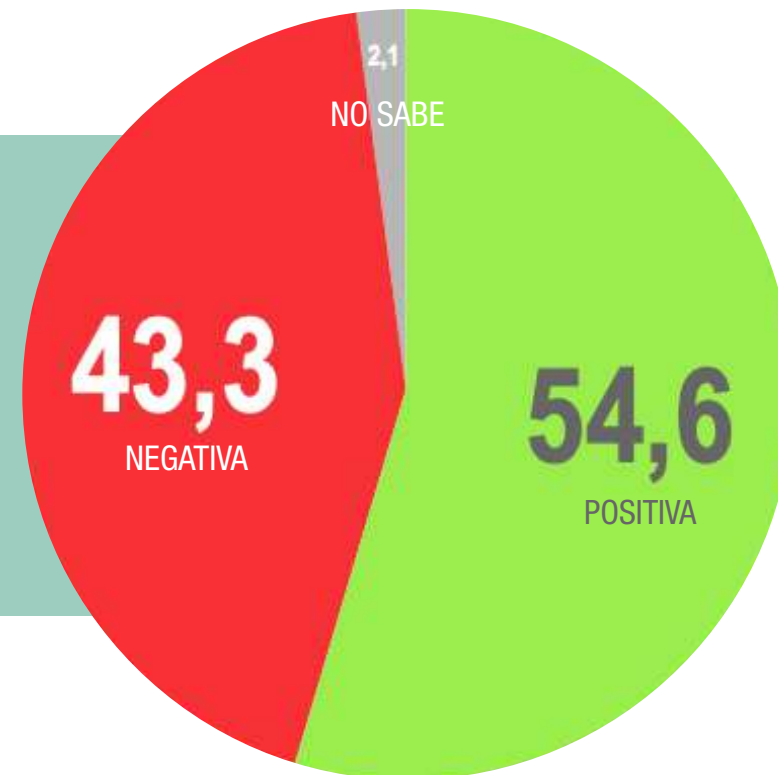


EVALUACIÓN DE MINISTRA DE SALUD CARLA VIZZOTTI

| | TOTAL | GÉNERO | | EDAD | | | | NIVEL EDUCATIVO | | |
|---------------|-------|--------|------|-------|-------|-------|--------|-----------------|------|------|
| | | MASC | FEM | 16-29 | 30-44 | 45-59 | 60 o + | PRIM | SEC | UNIV |
| MUY BUENO | 24,0 | 22,6 | 25,4 | 20,0 | 24,7 | 24,9 | 26,2 | 27,7 | 21,8 | 23,7 |
| BUENO | 16,6 | 16,8 | 16,3 | 16,4 | 16,1 | 15,5 | 19,0 | 16,9 | 16,5 | 16,3 |
| REGULAR BUENO | 14,0 | 12,3 | 15,7 | 14,8 | 13,9 | 14,2 | 13,3 | 17,1 | 12,7 | 13,1 |
| REGULAR MALO | 15,8 | 16,5 | 15,2 | 12,0 | 17,6 | 16,5 | 16,5 | 10,5 | 18,2 | 17,3 |
| MALO | 15,2 | 16,4 | 13,9 | 18,5 | 14,5 | 13,2 | 15,2 | 15,4 | 15,9 | 14,1 |
| MUY MALO | 12,3 | 13,4 | 11,2 | 17,6 | 12,0 | 13,5 | 5,4 | 9,0 | 13,0 | 14,2 |
| NO SABE | 2,1 | 2,0 | 2,2 | ,9 | 1,3 | 2,2 | 4,5 | 3,4 | 1,9 | 1,3 |

| | TOTAL | GÉNERO | | EDAD | | | | NIVEL EDUCATIVO | | |
|----------|-------|--------|------|-------|-------|-------|--------|-----------------|------|------|
| | | MASC | FEM | 16-29 | 30-44 | 45-59 | 60 o + | PRIM | SEC | UNIV |
| POSITIVA | 54,6 | 51,7 | 57,5 | 51,1 | 54,6 | 54,6 | 58,4 | 61,6 | 51,0 | 53,2 |
| NEGATIVA | 43,3 | 46,4 | 40,3 | 48,1 | 44,1 | 43,2 | 37,1 | 35,0 | 47,1 | 45,5 |
| NS/NC | 2,1 | 2,0 | 2,2 | ,9 | 1,3 | 2,2 | 4,5 | 3,4 | 1,9 | 1,3 |

IMÁGEN DE MINISTRA DE SALUD CARLA VIZZOTTI



FUNCIONAMIENTO DEL PODER JUDICIAL

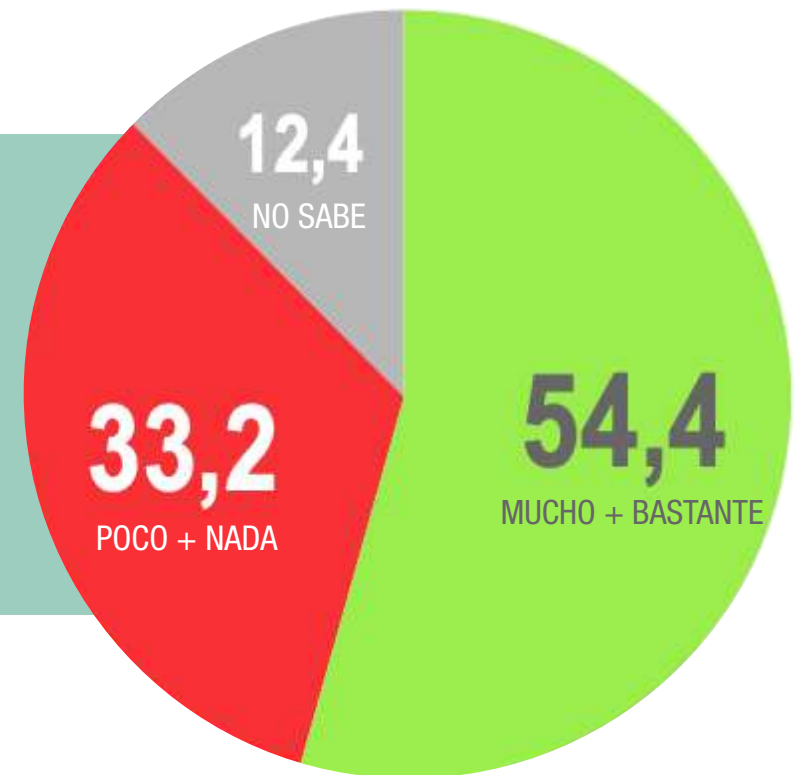
Respecto al tema de la referencia y con énfasis en la denuncia del Presidente en el discurso de apertura de sesiones legislativas ordinarias, más de un 54% respondió que efectivamente existe Mucha o Bastante presión corporativa e influencia de los poderes permanentes sobre el Poder Judicial en orden a la defensa de sus intereses.

¿CREE UD. QUE LOS GRANDES EMPRESARIOS Y CORPORACIONES PRESIONAN O INFLUYEN SOBRE EL PODER JUDICIAL?

| | TOTAL | GÉNERO | | EDAD | | | | NIVEL EDUCATIVO | | |
|----------|-------|--------|------|-------|-------|-------|--------|-----------------|------|------|
| | | MASC | FEM | 16-29 | 30-44 | 45-59 | 60 o + | PRIM | SEC | UNIV |
| MUCHO | 38,6 | 40,4 | 36,7 | 32,7 | 42,4 | 40,2 | 37,7 | 38,3 | 37,1 | 41,1 |
| BASTANTE | 15,7 | 15,8 | 15,7 | 17,4 | 15,8 | 14,0 | 15,9 | 11,3 | 17,7 | 18,2 |
| POCO | 16,5 | 16,6 | 16,5 | 17,2 | 14,9 | 19,3 | 15,1 | 14,4 | 17,6 | 17,6 |
| NADA | 16,6 | 18,4 | 14,8 | 25,7 | 15,3 | 14,9 | 11,4 | 17,4 | 16,5 | 15,9 |
| NO SABE | 12,4 | 8,8 | 16,4 | 7,0 | 11,6 | 11,6 | 19,8 | 18,6 | 11,1 | 7,2 |

| | TOTAL | GÉNERO | | EDAD | | | | NIVEL EDUCATIVO | | |
|------------------|-------|--------|------|-------|-------|-------|--------|-----------------|------|------|
| | | MASC | FEM | 16-29 | 30-44 | 45-59 | 60 o + | PRIM | SEC | UNIV |
| MUCHO + BASTANTE | 54,4 | 56,2 | 52,4 | 50,1 | 58,2 | 54,2 | 53,6 | 49,6 | 54,9 | 59,3 |
| POCO + NADA | 33,2 | 35,0 | 31,2 | 42,9 | 30,2 | 34,2 | 26,5 | 31,8 | 34,1 | 33,5 |
| NO SABE | 12,4 | 8,8 | 16,4 | 7,0 | 11,6 | 11,6 | 19,8 | 18,6 | 11,1 | 7,2 |

**¿CREE UD. QUE LOS GRANDES EMPRESARIOS
Y CORPORACIONES PRESIONAN O INFLUYEN
SOBRE EL PODER JUDICIAL?**



Relanzamiento y ampliación del Plan CONECTAR IGUALDAD

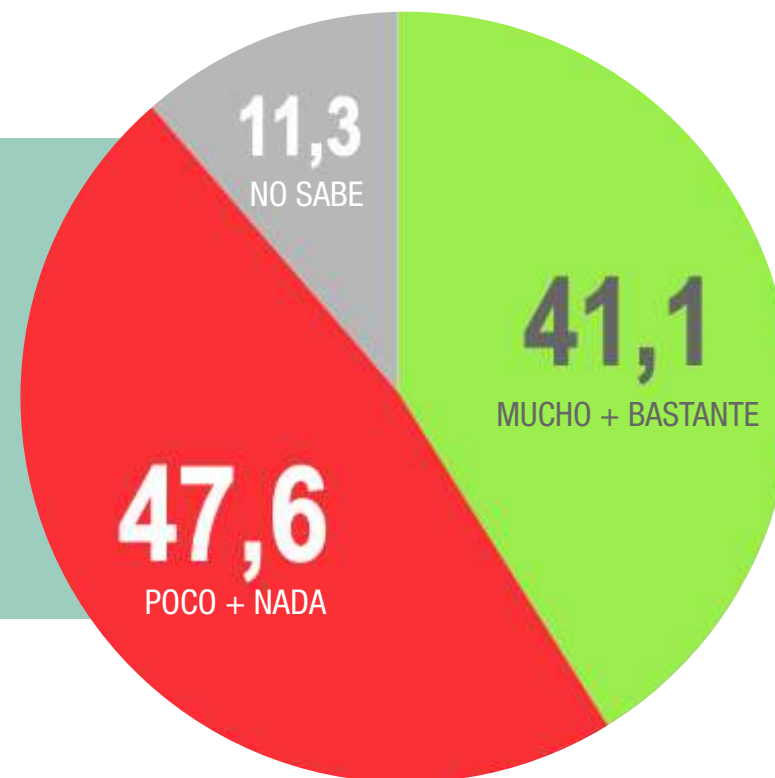
Ante la pregunta sobre la factibilidad del anuncio para la inversión y distribución de netbooks a más de 500 mil estudiantes de escuelas públicas la respuesta fue más bien escéptica: sólo el 41% opinó que el Gobierno lo logrará Mucho o Bastante.

¿Cree Ud. que el Gobierno logrará repartir computadoras a un número importante de alumnos de las escuelas públicas con el relanzamiento del Programa CONECTAR IGUALDAD?

| | TOTAL | GÉNERO | | EDAD | | | | NIVEL EDUCATIVO | | |
|----------|-------|--------|------|-------|-------|-------|--------|-----------------|------|------|
| | | MASC | FEM | 16-29 | 30-44 | 45-59 | 60 o + | PRIM | SEC | UNIV |
| MUCHO | 21,3 | 20,0 | 22,6 | 22,9 | 21,5 | 19,6 | 21,3 | 21,4 | 21,6 | 20,7 |
| BASTANTE | 19,8 | 21,0 | 18,5 | 15,9 | 23,7 | 18,0 | 20,4 | 19,1 | 20,1 | 20,1 |
| POCO | 31,3 | 32,9 | 29,6 | 35,7 | 29,4 | 34,5 | 25,9 | 29,0 | 30,6 | 35,0 |
| NADA | 16,3 | 17,0 | 15,5 | 19,6 | 14,4 | 15,6 | 16,5 | 17,0 | 16,3 | 15,4 |
| NO SABE | 11,3 | 9,1 | 13,8 | 5,9 | 11,1 | 12,3 | 16,0 | 13,5 | 11,4 | 8,8 |

| | TOTAL | GÉNERO | | EDAD | | | | NIVEL EDUCATIVO | | |
|------------------|-------|--------|------|-------|-------|-------|--------|-----------------|------|------|
| | | MASC | FEM | 16-29 | 30-44 | 45-59 | 60 o + | PRIM | SEC | UNIV |
| MUCHO + BASTANTE | 41,1 | 41,0 | 41,1 | 38,8 | 45,2 | 37,6 | 41,6 | 40,5 | 41,7 | 40,8 |
| POCO + NADA | 47,6 | 49,9 | 45,1 | 55,3 | 43,7 | 50,1 | 42,3 | 46,0 | 46,9 | 50,5 |
| NO SABE | 11,3 | 9,1 | 13,8 | 5,9 | 11,1 | 12,3 | 16,0 | 13,5 | 11,4 | 8,8 |

¿Cree Ud. que el Gobierno logrará repartir computadoras a un número importante de alumnos de las escuelas públicas con el relanzamiento del Programa CONECTAR IGUALDAD?



FICHA TÉCNICA

Cantidad de casos: 3.025 casos efectivos

Forma de relevamiento: entrevistas telefónicas, formato IVR

Fecha de muestra: 3, 4 y 5 de marzo de 2021

Ámbito geográfico: 24 Provincias de la Argentina

Muestra compuesta en base a parámetros censales de sexo, edad, nivel educativo y distribución por localidad.

Error muestral: +/- 2,0 % en un nivel de confianza del 95%

CONTACTO PRENSA:

Dra. Marina Acosta, Directora de Comunicación

Tel.: 11 3199 - 6060

Mail: macosta@analogiasconsultora.com

Diseño de la Muestra:

| | | TOTAL |
|------------------------|------------------|--------------|
| GÉNERO | MASCULINO | 48,7 |
| | FEMENINO | 51,3 |
| EDAD | 16-29 | 31,3 |
| | 30-44 | 28,8 |
| | 45-59 | 21,3 |
| | 60-74 | 18,6 |
| NIVEL EDUCATIVO | HPC | 38,1 |
| | HSC | 38,8 |
| | HUC | 23,0 |
| REGIÓN | CABA | 7,9 |
| | CENTRO | 19,8 |
| | CUYO | 7,8 |
| | NEA | 8,9 |
| | NOA | 11,3 |
| | PATAGONIA | 6,2 |
| | PBA | 38,0 |